

Vejledning til afrapporteringsskema med makroer

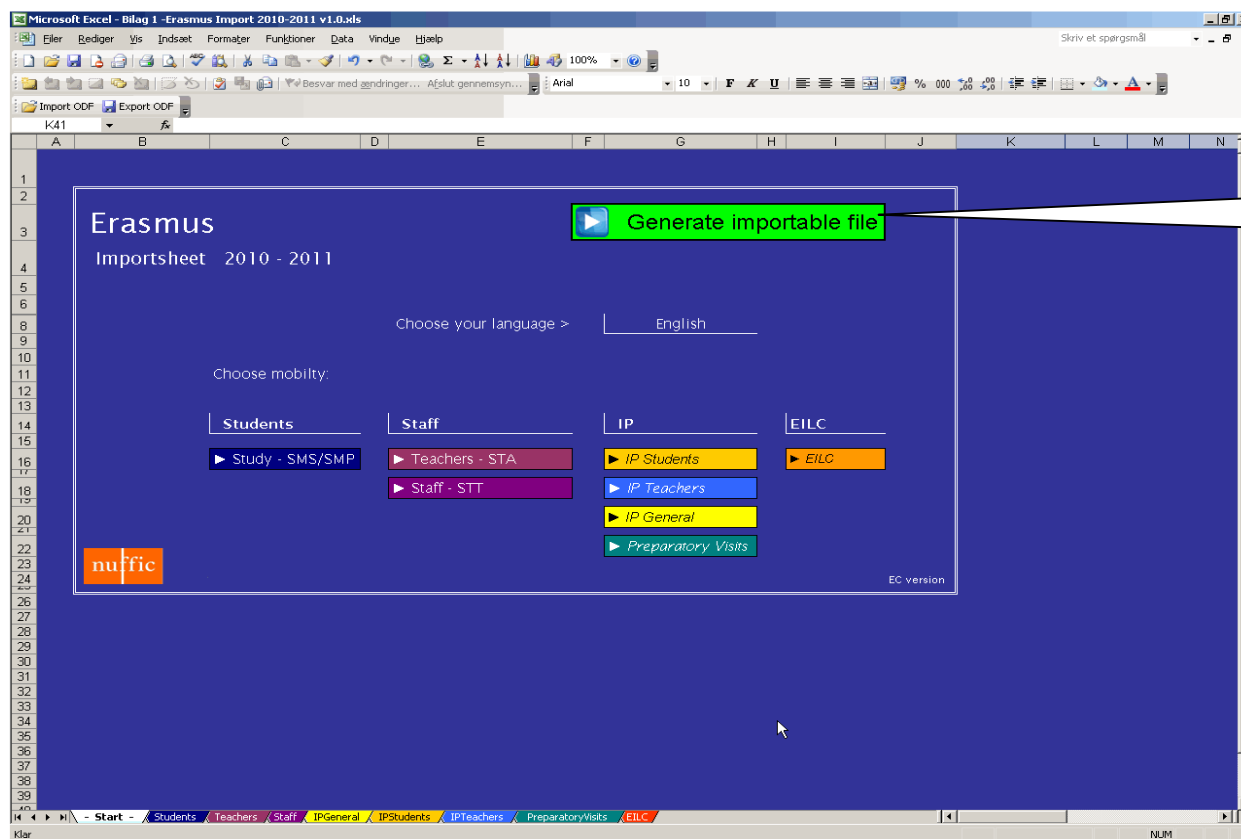
Til brug med afrapporteringsskemaet (*Bilag 1- Erasmus Import 2010-2011 v1.0*)

Indholdsfortegnelse

1.	Hvordan kommer man i gang?	2
2.	Afrapportering af studerendes mobilitet (SMS og SMP) – ark 'Students'	4
3.	Afrapportering af underviseres mobilitet (STA) – ark 'Teachers'	8
4.	Afrapportering af ansattes mobilitet (STT) – ark 'Staff'	12
5.	Afrapportering af intensive programmer (IP) generelt – ark 'IPGeneral'	16
6.	Afrapportering af intensive programmer (IP) for studerende – ark 'IPStudents'	18
7.	Afrapportering af intensive programmer (IP) for undervisere – ark 'IPTeachers'	19
8.	Afrapportering af forberedende besøg (PV) – ark 'PreparatoryVisits'	20
9.	Afrapportering af intensive sprogkurser (EILC) – ark 'EILC'	22

1. Hvordan kommer man i gang?

Når I åbner afrapporteringsskemaet *Erasmus Import 2010-2011 v1.0*, vil skærmen se sådan ud:



Denne funktion er kun til IU's brug.

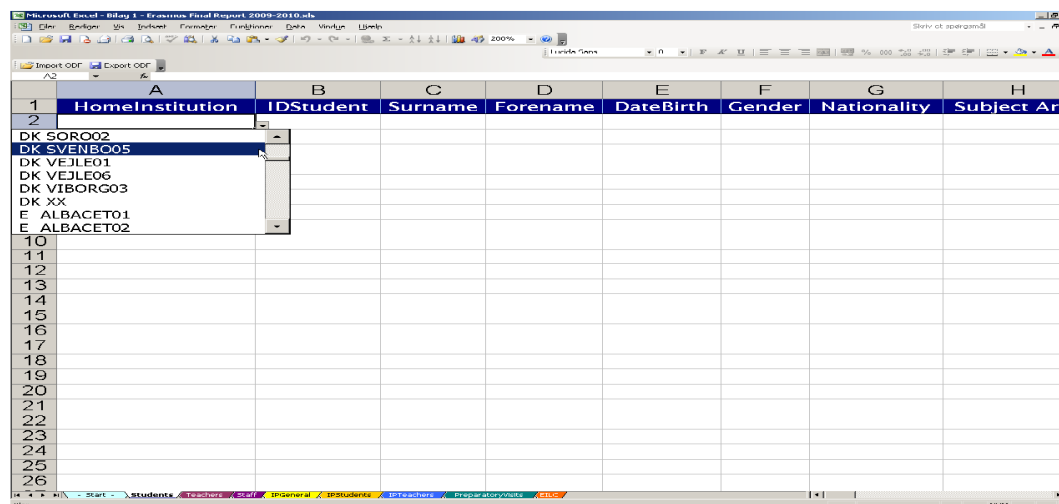
TRYK VENLIGST IKKE PÅ DEN!

Der findes flere arbejdsark (se faneblader nederst i afrapporteringsskemaet) - ét for hver aktivitet. Når I skal begynde at taste ind, skal I finde den aktivitet/arket I vil starte med at taste ind. ***Vi anbefaler, at I starter at udfylde Excel-filen, da makroerne gør det nemmere at opdage hvilke oplysninger/ format I skal bruge.***

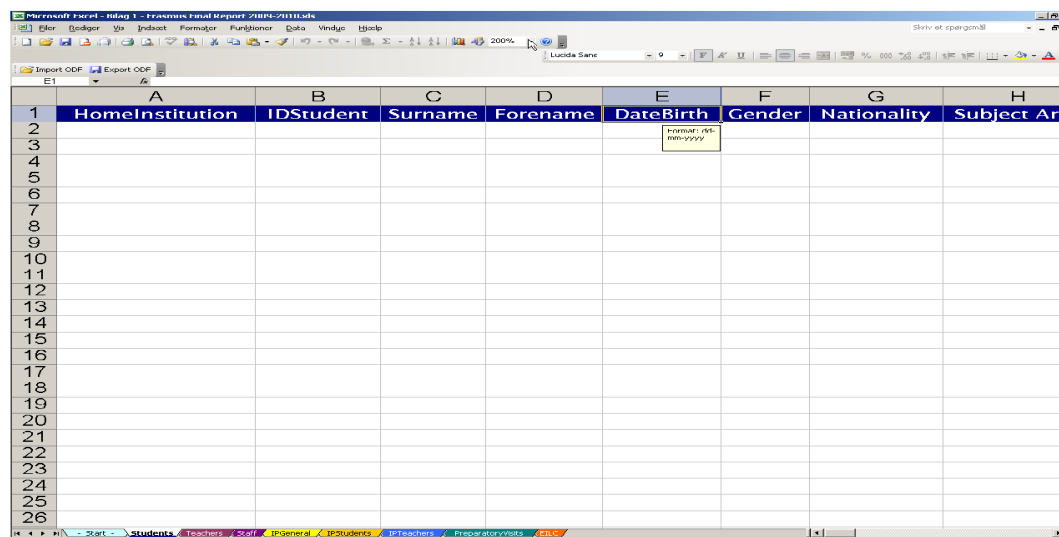
Hvis I stadig har problemer med at udfylde filen, kan I prøve at finde svaret her i vejledningen. Der findes et afsnit for hver aktivitet I skal afrapportere.

Afrapporteringskemaet indeholder makroer, hvilket betyder at I vil kunne finde 'drop-down'-menuer og løbende vejledninger til hvordan man udfylder de forskellige kolonner/datafelter.

F. eks.



Eller:



Bemærk venligst, at visse kolonner udfyldes automatisk af databasen, og skal derfor ikke udfyldes af jer. Hvis I er i tvivl om hvilke kolonner det handler om, henviser vi til denne vejledning.

2. Afrapportering af studerendes mobilitet (SMS og SMP) – ark 'Students'

For studerendes mobilitets afrapportering, skal I være opmærksomme på, at der findes **3 forskellige typer mobilitet** for studerende, som institutionerne skal af-rapportere:

1. Studieophold - mobilitetstype = 'S' (kolonne M: 'Type of mobility'). Den studerende rejser fra hjeminstitutionen til værtsinstitution i udlandet, og den studerede skal IKKE på praktik. Derfor skal alle kolonner relaterede til praktik IKKE UDFYLDES.
2. Kombineret studie- og praktikophold - mobilitetstype = 'C' (kolonne M: 'Type of mobility'). Her skal oplysninger om hjem- og værtsinstitutioner angives (kolonner A og N: 'HomeInstitution' og 'HostInstitution'). I kan også vælge at inkludere information om praktiksværten i kolonnen AO: 'Comment'. Al data om stipendiet, ECTS og varigheden skal angives som 'studie'. Dvs. at kolonnerne praktikopholds varighed, startdato, ECTS og praktikstipendiet (kolonner Y, AB, AE og AK) SKAL UDFYLDES MED '0'.
3. Praktikophold - mobilitetstype = 'P' (kolonne M: 'Type of mobility'). Her skal praktikværten (kolonne T: 'WorkPlacement') angives, og derfor skal kolonnerne N og R (værtsinstitution og EUC) IKKE UDFYLDES.

Bemærk venligst, at hvis en studerende har to typer mobilitet samme år, f.eks. type 1 og 3 eller type 2 og 3, så skal I af-rapportere for hver type mobilitet. Dvs. at der skal være to rækker for denne studerende - en for hver type.

Kolonne	Datafelt	Beskrivelse	Format	Bemærkning
A	HomeInstitution	Hjeminstitutionens Erasmus ID kode	-Erasmus ID kode -Op til 13 tegn fra Bilag 3 F.eks. B BRUXEL01	-Skal udfyldes -Skal være en kode fra Danmark -Brug store bogstaver
B	IDStudent	Udfyldes af IU		
C	Surname	Den studerendes efternavn	Op til 60 tegn	Skal udfyldes
D	Forename	Den studerendes fornavn	Op til 60 tegn	Skal udfyldes
E	DateBirth	Den studerendes fødselsdato	dd-mm-åååå F.eks. 01-09-1980	-Skal udfyldes -Skal være mellem 01-01-1910 og 31-12-1993
F	Gender	Køn	M = male F = female	-Skal udfyldes -Brug store bogstaver
G	Nationality	Nationalitet	-ISO Country Code -Op til 2 tegn fra Bilag 3 F.eks.DE (tyskland) eller DK (Danmark)	-Skal udfyldes -Brug store bogstaver

H	Subject Area	Den studerendes fag på hjeminstitutionen	Op til 4 tegn (tal) fra ISCED97-koder og Erasmus koder (xx.x) (Bilag 4)	Skal udfyldes
I	SubjectArea	Udfyldes automatisk af databasen		
J	Subject Area Description	Udfyldes automatisk af databasen		
K	LevelStudy	Uddannelsesniveau på hjeminstitutionen	-1 tegn -Muligheder: 1 = First Cycle (Bachelor) 2 = Second Cycle (Master) 3 = Third Cycle (PhD) S = Short Cycle (erhvervsakademiuddannelser)	Skal udfyldes
L	YearsPrior	Antal gennemført studieår før ophold finder sted	Tal mellem 0 og 20	-Skal udfyldes -Ingen decimaler -Hvis det ikke er et praktikophold skal værdien være et tal mellem 1 og 20
M	MobilityType	Type mobilitet	-1 tegn. -Muligheder: S = Studieophold C = Kombineret studie- og praktikophold P = Praktikophold	-Skal udfyldes - Brug store bogstaver
N	HostInstitution	Værtsinstitutionens (videregående uddannelsesinstitution) Erasmus ID kode	-Erasmus ID kode -Op til 13 tegn fra Bilag 3 F.eks. B BRUXEL01	-Skal IKKE UDFYLDES, hvis den studerende har været på praktik -SKAL UDFYLDES, hvis den studerende har været på studieophold eller kombineret studie-/praktikophold -Hvis dette felt udfyldes, skal det være en gyldig Erasmus ID kode -Kan ikke være en kode fra Danmark -Brug store bogstaver
O	Institution name	Udfyldes automatisk af databasen		
P	City	Udfyldes automatisk af databasen		
Q	CountryCodeofHostInstitution	Udfyldes automatisk af databasen		
R	EUC	Udfyldes automatisk af databasen		
S	CountryOfWorkPlace-ment	Landet hvor den studerende har været på praktikophold	-ISO Country Code -Op til 2 tegn fra Bilag 3 F.eks. DE (tyskland) eller DK (Danmark)	-Skal UDFYLDES, hvis den studerende har været på praktik -Skal IKKE UDFYLDES, hvis den studerende har været på studieophold eller kombineret studie-/praktikophold -Hvis dette felt udfyldes, skal det være en gyldig kode fra listen "ISO Country Codes"

				-Brug store bogstaver
T	WorkPlacement	Praktiksværten (virksomhed, institution, osv)	OP til 255 tegn	-Skal UDFYLDES, hvis den studerende har været på praktik -Skal IKKE UDFYLDES, hvis den studerende har været på studieophold - Hvis det er et kombineret studie-/praktikophold, kan I angive information om praktiksværten i kolonnen AO: 'Comment'
U	EnterpriseSize	Virksomhedens størrelse	-1 tegn. -Muligheder: S = lille (<=50 ansatte) M = mellem (51-250 ansatte) L = stor (>250 ansatte)	-Skal UDFYLDES, hvis den studerende har været på praktik -Skal IKKE UDFYLDES, hvis den studerende har været på studieophold eller kombineret studie-/praktikophold - Brug store bogstaver
V	TypeWorkSector	Sektortype for praktikopholdet	1 tegn fra Bilag 5 (Branche-koder)	-Skal UDFYLDES, hvis den studerende har været på praktik -Skal IKKE UDFYLDES, hvis den studerende har været på studieophold eller kombineret studie-/praktikophold
W	HostEnterpriseType	Udfyldes automatisk af databasen		
X	LengthStudyPeriod	Antal måneder den studerende har været afsted på studieophold – inkluderet EILC og kombineret studie-/praktikophold	-Tal mellem 0.00 og 12.00 F.eks. '3' eller '3.75' eller '6'	-SKAL UDFYLDES, hvis den studerende har været på studieophold eller kombineret studie-/praktikophold. -Antal måneder skal helst være > = 3 (måneder) -Brug ikke komma til decimaler, men punktum
Y	LengthPlacement	Antal måneder den studerende har været afsted på praktikophold – inkluderet EILC	-Tal mellem 0.00 og 12.00 F.eks. '3' eller '3.75' eller '6'	-Skal UDFYLDES, hvis den studerende har været på praktik (ikke kombineret studie og praktik) - Hvis uddannelsesniveaue (kolonne K) = S, skal antal måneder være > = 0.5 (halv måned) - Antal måneder skal helst være > = 3 måneder, undtaget for erhvervsakademiuddannelser som kan være på praktik helt ned til 2 uger (0.5 måneder) -Brug ikke komma til decimaler, men punktum
Z	ShortDuration	Forklaring på hvorfor den studerende kom hjem tidligt – forblev mindre end minimum opholdsvarigheden på 3 måneder (afbrudt ophold grundet 'force majeure')	1 tegn Muligheder: T = University Term less than 3 months (studieforløb under 3 måneder) X = other (andet)	-SKAL UDFYLDES, hvis den studerende har været på studieophold eller kombineret studie-/praktikophold, og hvis antal måneder den studerende har været på studieophold (kolonne X) er < 3 måneder -IKKE RELEVANT for erhvervsakademiuddannelser og praktikophold af kort varighed (< eller = 3 måneder) - Brug store bogstaver
AA	StudyStartDate	Dato for studiestart, inkluderet EILC	mm-åååå F.eks. 09-2009	-SKAL UDFYLDES, hvis den studerende har været på studieophold eller kombineret studie-/praktikophold -Datoen skal være > = June 2009
AB	PlacementStartDate	Dato for praktikstart, inkluderet EILC	mm-åååå F.eks. 09-2009	-Skal UDFYLDES, hvis den studerende har været på praktik -Datoen skal være > = June 2009

AC	ConsortiumAgreement-Number	SKAL IKKE UDFYLDES		IKKE RELEVANT for danske institutioner (vi opererer ikke med konsortia i Danmark)
AD	ECTSCreditsStudy	Forventet ECTS pointer for studie-ophold	-Tal med op til 2 decimaler	-Tal mellem 0 og 90 - Hvis den studerende har været på praktik (ikke kombineret studie og praktik), skal udfyldes med '0' -Brug ikke komma til decimaler, men punktum
AE	ECTSCreditsWork	Forventet ECTS pointer for praktik-ophold	-Tal med op til 2 decimaler	-Tal mellem 0 og 90 - hvis den studerende har været på studieophold eller kombineret studie-/praktikophold, skal udfyldes med '0' -Brug ikke komma til decimaler, men punktum
AF	SEVSupplement	Støtte tildelt pga handicap eller særlige behov til et studie/praktik periode	-Tal med op til 2 decimaler -Beløb i Euro	-Mellem 0 og 10000 -Brug ikke komma til decimaler, men punktum
AG	TaughtHostLang	Har den studerende brugt værtens sprog aktivt under studie-/praktikopholdet?	-1 tegn -Muligheder: Y = yes N = no	-Skal udfyldes -Brug store bogstaver
AH	LanguageTaught	Sprog, som den studerende har brugt aktivt under studie-/praktikopholdet	-ISO Language Code -2 tegn fra Bilag 3 F.eks. DA (dansk)	-Skal udfyldes -Brug store bogstaver
AI	LingPreparation	Har den studerende været til et sprogkursus (inkluderet EILC) i værtslandet eller hjemme, i forbindelse med deres Erasmus ophold.	-2 tegn -Muligheder: EC = EILC HS = Host (værtslandet) HM = Home (hjemme) NN = None (ingen)	-Skal udfyldes -Hvis det er en EILC den studerende har været på, skal værtsinstitutionen (kolonne N) have en gyldig Erasmus ID kode -Brug store bogstaver
AJ	StudyGrant	Stipendiet til studieophold (ekskluderet støtte tildelt pga handicap eller særlige behov, men inkluderet EILC)	-Tal med op til 2 decimaler -Beløb i Euro	-Skal være > = 0 -Hvis den studerende har været på praktikophold, skal udfyldes med '0' -Brug ikke komma til decimaler, men punktum
AK	PlacementGrant	Stipendiet til praktikophold (ekskluderet støtte tildelt pga handicap eller særlige behov, men inkluderet EILC)	-Tal med op til 2 decimaler -Beløb i Euro	-Skal være > = 0 -Hvis den studerende har været på studieophold eller kombineret studie-/praktikophold, skal udfyldes med '0' -Brug ikke komma til decimaler, men punktum
AL	Mundus	Er dette stipendium til en Erasmus Mundus studerende?	-1 tegn -Muligheder: Y = yes N = no	-Skal udfyldes -Brug store bogstaver
AM	PreviousParticipation	Har den studerende allerede modtaget et Erasmus stipendium før dette? For hvilken type mobilitet?	-1 tegn -Muligheder: N = Nej S = Studie P = Praktik M = Mundus	-Skal udfyldes -Brug store bogstaver

AN	QualificationAtHost	Vil den studerende få et 'double degree', et 'Joint degree' eller en anden form for bevis/diipom hos værtsinstitutionen/praktikværten?	-1 tegn -Muligheder: D = Double J = Joint O = Other (andet) N = None (ingen) (Europass etc.)	-Skal udfyldes -Brug store bogstaver
AO	Comment	Kommentarer til IU vedr. studieophold	Op til 255 tegn	SKAL UDFYLDES, hvis nationaliteten (kolonne G) = XX
AP	LLPlinkProject	Udfyldes af IU		
AQ	WorkSector	Udfyldes automatisk af databasen		

3. Afrapportering af underviseres mobilitet (STA) – ark 'Teachers'

Når I skal afrapportere underviseres mobilitet, skal I være opmærksomme på, at der er tale om *undervisningsophold* både for og *gæsteforelæsere*:

- Udgående underviser - en underviser ansat på institutionen skal undervise i en anden institution. Her skal I angive hjeminstitutionen (kolonne A: 'HomeInstitution') og værtsinstitutionen (kolonne R: 'HostInstitution'), men ikke virksomheden.
- Gæsteforelæser - en gæsteforelæser kommer fra en virksomhed til jeres institution. Her skal I angive virksomheden (kolonne C: 'HomeEnterprise') og værtsinstitutionen (kolonne R: 'HostInstitution'), men ikke hjeminstitutionen.

Vær også opmærksom på, hvordan beløbet for Erasmus bevillingen vedrørende undervisningsophold skal indtastes. I skal indtaste beløbet for den Erasmus bevillingen I har givet og ikke de reelle udgifter for opholdet.

Det vil sige at:

- Erasmus bevillingen (kolonne AH: 'TotalGrant') kan aldrig være højere en de maksimale satser for en eller to uger: 650 euro for en uge, 1300 for 2 uger. Den kan til gengæld være mindre.
- Opholdsudgifter (kolonne AF: 'Subsistence') kan aldrig være højere en de maksimale satser for en eller to uger: 650 euro for en uge, 1300 for 2 uger.
- Summen af opholdsudgifter plus rejseudgifter kan aldrig overstige Erasmus bevillingen (TotalGrant).

Eksempel 1:

En underviser er af sted til et undervisningsophold på 2 dage.

- De reelle opholdsudgifter lyder på 400 euro

- De reelle rejseudgifter lyder på 300 euro

- Erasmus bevillingen for underviseren er maks. 650 euro pr. uge

Der anføres i skemaet: opholdsudgifter= 2 dage x150 euro (eller 120 euro afhængig af land)=300 euro og 300 euro til rejse. Erasmus bevilling i alt: 600 euro (300+300).

Eksempel 2:

En underviser har fået bevilget 650 euro til et undervisningsophold på 5 dage (1 uge)

- De reelle opholdsudgifter lyder på 550 euro

- De reelle rejseudgifter lyder på 300 euro

- Erasmus bevillingen for underviseren er maks. 650 euro pr. uge

Der anføres i skemaet: opholdsudgifter= 550 euro og 100 euro til rejse (650-550=100). Erasmus bevilling i alt: 650 euro.

HUSK, at hvis I har midler til overs pga aflyste ophold kan I dække underviserens REELLE rejseudgifter. I det tilfælde ville det ovennævnte eksempel lyde på: ophold=550 euro og rejse=300 euro. I vil kunne tildele den underviser 850 euro, og det er det, der skal anføres i afrapporteringsskemaet.

Kolonne	Datafelt	Beskrivelse	Format	Bemærkning
A	HomeInstitution	Institutionens Erasmus ID kode for underviserens hjeminstitution	-Erasmus ID kode -Op til 13 tegn fra Bilag 3 F.eks. B BRUXEL01	-SKAL UDFYLDES, hvis det er en udgående underviser -Skal være en kode fra Danmark -Skal IKKE UDFYLDES, hvis det er en gæsteforelæser -Brug store bogstaver
B	IDteacher	Udfyldes af IU		
C	HomeEnterprise	Navn på den virksomhed, som gæsteforelæseren kommer fra	Op til 255 tegn	-SKAL UDFYLDES, hvis det er en gæsteforelæser -Skal IKKE UDFYLDES, hvis det er en udgående underviser
D	HomeEnterpriseSize	Størrelse på den virksomhed, som gæsteforelæseren kommer fra	-1 tegn -Muligheder: S = lille (<=50 staff) M = mellem (51-250 staff) L = stor (>250 staff)	-SKAL UDFYLDES, hvis det er en gæsteforelæser -Brug store bogstaver
E	HomeEnterpriseType	Type virksomhed, som gæsteforelæseren kommer fra	1 tegn fra Bilag 5 (Branchekoder)	-SKAL UDFYLDES, hvis det er en gæsteforelæser -Skal IKKE UDFYLDES, hvis det er en udgående underviser
F	HomeEnterpriseType	Udfyldes automatisk af databasen		

G	HomeEnterpriseCountry	Landet hvor virksomheden, som gæsteforelæseren kommer fra, findes	-ISO Country Code -Op til 2 tegn fra Bilag 3 F.eks.DE (tyskland) eller DK (Danmark)	-SKAL UDFYLDES, hvis det er en gæsteforelæser -Skal IKKE UDFYLDES, hvis det er en udgående underviser -Brug store bogstaver
H	IDStaff	Udfyldes af IU		
I	CategoryWorkEnterprise	Gæsteforelæserens arbejdsområde i virksomheden	-1 tegn -Muligheder: M = Manager R = Researcher/Teacher/Trainer T = Technical A = Administrative	- SKAL UDFYLDES, hvis det er en gæsteforelæser -Skal IKKE UDFYLDES, hvis det er en udgående underviser -Brug store bogstaver
J	Surname	Udgående underviserens/gæsteforlæserens efternavn	Op til 60 tegn	Skal udfyldes
K	Forename	Udgående underviserens/gæsteforlæserens fornavn(e)	Op til 60 tegn	Skal udfyldes
L	Gender	Udgående underviserens/gæsteforlæserens køn	-1 tegn -Muligheder: M = male F = female	-Skal udfyldes -Brug store bogstaver
M	Nationality	Udgående underviserens/gæsteforlæserens nationalitet	-ISO Country Code -Op til 2 tegn fra Bilag 3 F.eks.DE (tyskland) eller DK (Danmark)	-Skal udfyldes -Brug store bogstaver
N	HomeSubject	Underviserens fagområde på hjeminstitutionen	Op til 4 tegn (tal) fra ISCED97-koder og Erasmus koder (xx.x) (Bilag 4)	SKAL UDFYLDES, hvis det er en udgående underviser
O	HomeSubject	Udfyldes automatisk af databasen		
P	Subject Area Description	Udfyldes automatisk af databasen		
Q	Seniority	Underviserens/gæsteforelæserens erfaring	-1 tegn -Muligheder: J = junior (ca. < 10 års erfaring) I = intermediate (ca. >10 and <20 års erfaring) S = senior (Ca. > 20 års erfaring)	-Skal udfyldes -Brug store bogstaver
R	HostInstitution	Værtsinstitution, hvor undervisningen/gæsteforelæsningsen foregår	-Erasmus ID kode -Op til 13 tegn fra Bilag 3 F.eks. B BRUXEL01	-Skal udfyldes -Kan ikke være same land som hjeminstitutionens/virksomhedens -Brug store bogstaver
S	Institution name	Udfyldes automatisk af databasen		
T	City	Udfyldes automatisk af databasen		

U	CountryCodeofHostInstitution	Værtsinstitutionens land, hvor undervisningen/gæsteforelæsningen foregik	-ISO Country Code -Op til 2 tegn fra Bilag 3 F.eks.DE (tyskland) eller DK (Danmark)	-Skal udfyldes -Brug store bogstaver
V	EUC	Udfyldes automatisk af databasen		
W	HostSubject	Udgående underviserens/gæsteforelæserens primært undervisningsområde hos værtsinstitutionen	Op til 4 tegn (tal) fra ISCED97-koder og Erasmus koder (xx.x) (Bilag 4)	Skal udfyldes
X	HostSubject	Udfyldes automatisk af databasen		
Y	Host Subject Area Description	Udfyldes automatisk af databasen		
Z	LengthDays	Opholds varigheden i dage (ekskluderet rejsedage) for undervisningsopholdet/gæsteforelæsningen	-Tal mellem 1 og 42	-Skal udfyldes -Mellem 1 og 42 dage -Ingen decimaler
AA	LengthHours	Antal undervisningtimer for undervisningsopholdet/gæsteforelæsning	-Tal >=0	-Skal udfyldes -Skal helst være > = 5 timer -Ingen decimaler -Hvis I ikke ved hvor mange timer, skal I skrive '0'
AB	StartMonth	Dato (måned og år) for start af undervisningsopholdet/gæsteforelæsningen	mm-åååå F.eks. 09-2009	Skal udfyldes
AC	LevelTeachingST	Undervisningsniveau hos værtsinstitutionen	-1 tegn -Muligheder: 1 = First Cycle (Bachelor) 2 = Second Cycle (Master) 3 = Third Cycle (PhD) S = Short Cycle (erhvervsakademiuddannelser) M = Multiple Cycles	Skal udfyldes
AD	LangTeaching	Undervisningssprog i værtslandet for undervisningsopholdet/gæsteforelæsningen	-ISO Language Code -2 tegn fra Bilag 3 F.eks. DA (dansk)	-Skal udfyldes -Brug store bogstaver
AE	SEVSupplement	Støtte tildelt pga handicap eller særlige behov til underviseren/gæsteforelæseren	-Tal med op til 2 decimaler -Beløb i Euro	-Mellem 0 og 10000 -Brug ikke komma til decimaler, men punktum
AF	Subsistence	Opholdsudgifter (ekskluderet støtte tildelt pga handicap eller særlige behov)	-Tal med op til 2 decimaler -Beløb i Euro	-Skal være > = 0 men <= 650 euro for en uge og 1300 euro for 2 uger -Brug ikke komma til decimaler, men punktum
AG	Travel	Rejseudgifter (ekskluderet støtte tildelt pga handicap eller sær-	-Tal med op til 2 decimaler	-Skal være > = 0 men <= 650 euro for en

		lige behov)	-Beløb i Euro	uge og 1300 euro for 2 uger -'Subsistence' + 'Travel' = 'Total Grant' -Brug ikke komma til decimaler, men punktum
AH	TotalGrant	Erasmus bevilling i alt (ekskluderet støtte tildelt pga handicap eller særlige behov)	-Tal med op til 2 decimaler -Beløb i Euro	-Skal være > = 0 men <= 650 euro for en uge og 1300 euro for 2 uger -Brug ikke komma til decimaler
AI	IsFirstTV	Er det underviserens eller gæsteforelæserens første undervisningsophold finansieret af Erasmus programmet?	-1 tegn -Muligheder: Y = yes N = no	-Skal udfyldes -Brug store bogstaver
AJ	Comment	Kommentarer til IU vedr. undervisningsophold/gæsteforelæsning	Op til 255 tegn	-SKAL UDFYLDES, hvis nationaliteten (kolonne G) = XX. -SKAL UDFYLDES, hvis Undervisningsprog I værtslandet (kolonne AD) = 'XX'
AK	LLPlinkProject	Udfyldes af IU		

4. Afrapportering af ansattes mobilitet (STT) – ark 'Staff'

Vær også opmærksom på, hvordan beløbet for Erasmus bevillingen vedrørende træningsophold skal indtastes. I skal indtaste beløbet for den Erasmus bevilling I har givet og ikke de reelle udgifter for opholdet.

Det vil sige at:

- Erasmus bevillingen (kolonne Z: 'TotalGrant') kan aldrig være højere end de maksimale satser for en eller to uger: 650 euro for en uge, 1300 for 2 uger. Den kan til gengæld være mindre.
- Opholdsudgifter (kolonne X: 'Subsistence') kan aldrig være højere end de maksimale satser for en eller to uger: 650 euro for en uge, 1300 for 2 uger.
- Summen af opholdsudgifter plus rejseudgifter kan aldrig overstige Erasmus bevillingen (TotalGrant).

Eksempel 1:

En ansat er af sted til et træningsophold på 2 dage.

- De reelle opholdsudgifter lyder på 400 euro
- De reelle rejseudgifter lyder på 300 euro
- Erasmus bevillingen for den ansatte er maks. 650 euro pr. uge

Der anføres i skemaet: opholdsudgifter= 2 dage x150 euro (eller 120 euro afhængig af land)=300 euro og 300 euro til rejse. Erasmus bevilling i alt: 600 euro (300+300).

Eksempel 2:

En ansat har fået bevilget 650 euro til et træningsophold på 5 dage (1 uge)

- De reelle opholdsudgifter lyder på 550 euro

- De reelle rejseudgifter lyder på 300 euro

- Erasmus bevillingen for den ansatte er maks. 650 euro pr. uge

Der anføres i skemaet: opholdsudgifter= 550 euro og 100 euro til rejse (650-550=100). Erasmus bevilling i alt: 650 euro.

HUSK, at hvis I har midler til overs pga aflyste ophold kan I dække den ansattes REELLE rejseudgifter. I det tilfælde ville det ovennævnte eksempel lyde på: ophold=550 euro og rejse=300 euro. I vil kunne tildele den ansatte 850 euro, og det er det, der skal anføres i afrapporteringsskemaet.

Kolonne	Datafelt	Beskrivelse	Format	Bemærkning
A	HomeInstitution	Institutionens Erasmus ID kode for den ansattes hjemsinstitution (hvor han/hun er ansat)	-Erasmus ID kode -Op til 13 tegn fra Bilag 3 F.eks. B BRUXEL01	-Skla udfyldes -Skal være en kode fra Danmark -Brug store bogstaver
B	IDStaff	Udfyldes af IU		
C	Surname	Den ansattes efternavn	Op til 60 tegn	Skal udfyldes
D	Forename	Den ansattes fornavn(e)	Op til 60 tegn	Skal udfyldes
E	Gender	Den ansattes køn	-1 tegn -Muligheder: M = male F = female	-Skal udfyldes -Brug store bogstaver
F	Nationality	Den ansattes nationalitet	-ISO Country Code -Op til 2 tegn fra Bilag 3 F.eks.DE (tyskland) eller DK (Danmark)	-Skal udfyldes -Brug store bogstaver
G	CategoryWorkEnterprise	Den ansattes arbejdsområde på hjeminstitutionen	-1 tegn -Muligheder: I = International Office F = Finance G = General Admin and Technical T = Academic Staff S = Student Information C = Continuing Education O = Other	-Skal udfyldes -Brug store bogstaver

H	Seniority	Den ansattes erfaring	-1 tegn -Muligheder: J = junior (ca. < 10 års erfaring) I = intermediate (ca. >10 and <20 års erfaring) S = senior (Ca. > 20 års erfaring)	-Brug store bogstaver
I	TypeActivity	Aktivitetstype hos værtsinstitutionen/virksomheden	-1 tegn -Muligheder: W = Workshop T = Training S = Job Shadowing O = Other	-Skal udfyldes -Brug store bogstaver
J	HostInstitution	Værtsinstitutionen hvor træningen foregik	-Erasmus ID kode -Op til 13 tegn fra Bilag 3 F.eks. B BRUXEL01	-SKAL UDFYLDES, hvis træningen foregik på en institution -Skal IKKE UDFYLDES, hvis træningen foregik i en virksomhed -Kan ikke være samme land som hjeminstitutionens -Brug store bogstaver
K	Institution name	Udfyldes automatisk af databasen		
L	City	Udfyldes automatisk af databasen		
M	CountryCodeofHostInstitution	Værtsinstitutionens land, hvor træningen foregik	-ISO Country Code -Op til 2 tegn fra Bilag 3 F.eks.DE (tyskland) eller DK (Danmark)	-Skal udfyldes -Brug store bogstaver
N	EUC	Udfyldes automatisk af databasen		
O	HostEnterprise	Navn for virksomheden, hvor den ansatte var på træningsophold	Op til 255 tegn	SKAL UDFYLDES, hvis træningen foregik i en virksomhed
P	EnterpriseHostSize	Størrelse på den virksomhed, hvor den ansatte var på træningsophold	-1 tegn -Muligheder: S = lille(<=50 staff) M = mellem (51-250 staff) L = stor (>250 staff)	-SKAL UDFYLDES, hvis træningen foregik i en virksomhed -Brug store bogstaver
Q	HostEnterpriseType	Type virksomhed, hvor den ansatte var på træningsophold	1 tegn fra Bilag 5 (Branchekoder)	SKAL UDFYLDES, hvis træningen foregik i en virksomhed
R	HostEnterpriseType	Udfyldes automatisk af databasen		
S	CountryOfEnterprise	Værtsland (virksomhedens land)	-ISO Country Code -Op til 2 tegn fra Bilag 3 F.eks.DE (tyskland) eller DK	-SKAL UDFYLDES, hvis træningen foregik i en virksomhed -Brug store bogstaver

			(Danmark)	
T	LengthDays	Opholdsvarighed i dage (ekskluderet rejsedage)	-Tal mellem 1 og 42	-Skal udfyldes -Mellem 1 og 42 dage -Ingen decimaler
U	StartDate	Dato (måned og år) for start af træningsophold	mm-åååå F.eks. 09-2009	Skal udfyldes
V	LanguageOfTraining	Sprog brugt i værtslandet i forbindelse med træningsophold	-ISO Language Code -2 tegn fra Bilag 3 F.eks. DA (dansk)	-Skal udfyldes -Brug store bogstaver
W	SEVSupplement	Støtte tildelt pga handicap eller særlige behov til træningsophold	-Tal med op til 2 decimaler -Beløb i Euro	-Mellem 0 og 10000 -Brug ikke komma til decimaler, men punktum
X	Subsistence	Opholdsudgifter (ekskluderet støtte tildelt pga handicap eller særlige behov)	-Tal med op til 2 decimaler -Beløb i Euro	-Skal være > = 0 men <= 650 euro for en uge og 1300 euro for 2 uger -Brug ikke komma til decimaler, men punktum
Y	Travel	Rejseudgifter (ekskluderet støtte tildelt pga handicap eller særlige behov)	-Tal med op til 2 decimaler -Beløb i Euro	-Skal være > = 0 men <= 650 euro for en uge og 1300 euro for 2 uger -'Subsistence' + 'Travel' = 'Total Grant' -Brug ikke komma til decimaler, men punktum
Z	TotalGrant	Erasmus bevilling i alt (ekskluderet Støtte tildelt pga handicap eller særlige behov)	-Tal med op til 2 decimaler -Beløb i Euro	-Skal være > = 0 men <= 650 euro for en uge og 1300 euro for 2 uger -Brug ikke komma til decimaler
AA	IsFirstTV	Er det den ansattes første træningsophold finansieret af Erasmus programmet?	-1 tegn -Muligheder: Y = yes N = no	-Skal udfyldes -Brug store bogstaver
AB	Comment	Kommentarer til IU vedr. den ansattes træningsophold	Op til 255 tegn	-SKAL UDFYLDES, hvis nationaliteten (kolonne G) = XX -SKAL UDFYLDES, hvis sproget i værtslandet (kolonne AD) = 'XX'
AC	LLPlinkProject	Udfyldes af IU		

5. Afrapportering af intensive programmer (IP) generelt – ark 'IPGeneral'

Kolonne	Datafelt	Beskrivelse	Format	Bemærkning
A	ProjectNumber	Projektsnummer	åååå-IP-xx F.eks. 2009-IP-06	Projektsnummeret er sagsnummeret
B	IPStatus	Er IP'et ny? Er det en ny ansøgning eller en genansøgning?	-1 tegn -Muligheder: 1 = First Year (means NEW IP) 2 = Second Year (genansøgning) 3 = Third Year (2. Genansøgning)	Skal udfyldes
C	ProjectTitle	Projekt titlen	Op til 255 tegn	Skal udfyldes
D	PrincipalSubjectArea	Primært fagområde	Op til 4 tegn (tal) fra ISCED97-koder og Erasmus koder (xx.x) (Bilag 4)	Skal udfyldes
E	PrincipalSubjectArea	Udfyldes automatisk af databasen		
F	Subject Area Description	Udfyldes automatisk af databasen		
G	SubjectArea2	Fagområde 2	Op til 4 tegn (tal) fra ISCED97-koder og Erasmus koder (xx.x) (Bilag 4)	
H	SubjectArea2	Udfyldes automatisk af databasen		
I	Subject Area Description 2	Udfyldes automatisk af databasen		
J	Project Duration	IPs varighed i akademiske år (inkluderet genansøgnin-ger)	-1 tegn -Muligheder 1 = et år 2 = to år 3 = tre år	-Skal udfyldes -Skal være <= 'IPStatus' (kolonne B)
K	IPLocationCountry1	Værtsland 1 for IP	-ISO Country Code -Op til 2 tegn fra Bilag 3 F.eks.DE (tyskland) eller DK (Danmark)	-Skal udfyldes -Brug store bogstaver
L	IPLocationCountry2	Værtsland 2 for IP, hvis relevant	-ISO Country Code -Op til 2 tegn fra Bilag 3 F.eks.DE (tyskland) eller DK (Danmark)	Brug store bogstaver
M	StartMonth	IPs startdato (måned og år) af IP	mm-åååå F.eks. 09-2009	-Skal udfyldes -Skal være mellem September 2009 og August 2010
N	IPDuration	IPs varighed i dage for de faktiske IP-relaterede aktiviteter. Dvs. ekskluderet rejse og andre aktiviteter.	Tal	-Skal udfyldes -Mellem 10 og 42 (min.10 dage, maks. 6

				uger=42 dage) -Ingen decimaler
O	IPLLevelST	IPs uddannelsesniveau	-1 tegn -Muligheder: 1 = First Cycle (Bachelor) 2 = Second Cycle (Master) 3 = Third Cycle (PhD) S = Short Cycle (erhvervsakademiuddannelser)	Skal udfyldes
P	ErasmusCodeIPCI	ERASMUS ID kode for IP organiserende institution	-Erasmus ID kode -Op til 13 tegn fra Bilag 3 F.eks. B BRUXEL01	-Skal udfyldes -Skal være en kode fra Danmark -Brug store bogstaver
Q	Institution name	Udfyldes automatisk af databasen		
R	City	Udfyldes automatisk af databasen		
S	CountryCodeOfHostInstitution	Udfyldes automatisk af databasen		
T	EUC	Udfyldes automatisk af databasen		
U	NumberOfIncomingStudents	Antal studerende, der kommer fra andre lande end IPs værtsland	Tal < = 10	-Skal udfyldes -Hvis der er to værtslande, så tæller studerende fra disse 2 lande IKKE med her
V	TotalNumberStudents	Antal studerende i alt	Tal > = 0	Ingen decimaler
W	SMTravelCosts	Rejseudgifter for studerende	-Tal med op til 2 decimaler -Beløb i Euro	-Skal være > = 0 -Brug ikke komma til decimaler, men punktum
X	SMAccomCosts	Opholdsudgifter for studerende	-Tal med op til 2 decimaler -Beløb i Euro	-Skal være > = 0 -Brug ikke komma til decimaler, men punktum
Y	NumberOf Teachers	Antal undervisere i alt	Tal > 0	Ingen decimaler
Z	TMTravelCosts	Rejseudgifter for undervisere	-Tal med op til 2 decimaler -Beløb i Euro	-Skal være > = 0 -Brug ikke komma til decimaler, men punktum
AA	TMAccomCosts	Opholdsudgifter for undervisere	-Tal med op til 2 decimaler -Beløb i Euro	-Skal være > = 0 -Brug ikke komma til decimaler, men punktum
AB	OrganizationCost	Lump Sum tildelt for organisering af IP	-Tal med op til 2 decimaler -Beløb i Euro	-Skal være > = 0 -Brug ikke komma til decimaler, men punktum
AC	ECTScredit	Antal ECTS pointer for IP	Tal med op til 2 decimaler	-Skal udfyldes -Mellem 0 og 90

				-Brug ikke komma til decimaler, men punktum
AD	Comment	Kommentarer til IU vedr. undervisningsophold/gæsteforelæsning	Op til 255 tegn	-SKAL UDFYLDES, hvis 'IP Location Country 1' (kolonne K) = XX. -SKAL UDFYLDES, hvis 'IP Location Country 2' (kolonne L) = XX.
AE	LLPlinkProject	Udfyldes af IU		

6. Afrapportering af intensive programmer (IP) for studerende – ark 'IPStudents'

Kolonne	Datafelt	Beskrivelse	Format	Bemærkning
A	ProjectNumber	Projektsnummer	åååå-IP-xx F.eks. 2009-IP-06	-Projektsnummeret er sagsnummeret -Kan være det samme for flere studerende
B	HomeInstitution	Erasmus ID kode for de studerendes hjeminstitution	-Erasmus ID kode -Op til 13 tegn fra Bilag 3 F.eks. B BRUXEL01	-Skal udfyldes -Brug store bogstaver
C	IDStudent	Udfyldes af IU		
D	Surname	Den studerendes efternavn	Op til 60 tegn	Skal udfyldes
E	Forename	Den studerendes fornavn	Op til 60 tegn	Skal udfyldes
F	DateBirth	Den studerendes fødselsdato	dd-mm-åååå F.eks. 01-09-1980	-Skal udfyldes -Skal helst mellem 01-01-1910 og 31-12-1993
G	Gender	Den studerendes køn	-1 tegn -Muligheder: M = male F = female	-Skal udfyldes -Brug store bogstaver
H	Nationality	Den studerendes nationalitet	-ISO Country Code -Op til 2 tegn fra Bilag 3 F.eks. DE (tyskland) eller DK (Danmark)	-Skal udfyldes -Brug store bogstaver
I	SubjectArea	Den studerendes fag på hjeminstitutionen	Op til 4 tegn (tal) fra ISCED97-koder og Erasmus koder (xx.x) (Bilag 4)	Skal udfyldes
J	SubjectArea	Udfyldes automatisk af databasen		

K	Subject Area Description	Udfyldes automatisk af databasen		
L	LevelStudy	Den studerendes uddannelsesniveau på hjeminstitution	-Et tegn -Muligheder: 1 = First Cycle (Bachelor) 2 = Second Cycle (Master) 3 = Third Cycle (PhD) S = Short Cycle (erhvervsakademiuddannelser)	Skal udfyldes
M	SEVSupplement	Støtte tildelt til den studerende i en studie/praktik periode pga handicap eller særlige behov	-Tal med op til 2 decimaler -Beløb i Euro	-Mellem 0 og 10000 -Brug ikke komma til decimaler, men punktum
N	Comment	Kommentarer til IU vedr. studieophold	Op til 255 karakterer	SKAL UDFYLDES, hvis nationaliteten (kolonne G) = XX
O	LLPlinkProject	Udfyldes af IU		

7. Afrapportering af intensive programmer (IP) for undervisere – ark 'IPTeachers'

Kolonne	Datafelt	Beskrivelse	Format	Bemærkning
A	ProjectNumber	Projektsnummer	åååå-IP-xx F.eks. 2009-IP-06	-Projektsnummeret er sagsnummeret -Kan være det samme for flere undervisere
B	HomeInstitution	Institutionens Erasmus ID kode for underviserens hjeminstitution	-Erasmus ID kode -Op til 13 tegn fra Bilag 3 F.eks. B BRUXEL01	-Skal udfyldes -Brug store bogstaver
C	IDteacher	Udfyldes af IU		
D	Surname	Underviserens efternavn	Op til 60 tegn	Skal udfyldes
E	Forename	Underviserens fornavn(e)	Op til 60 tegn	Skal udfyldes
F	Gender	Underviserens køn	-1 tegn -Muligheder: M = male F = female	-Skal udfyldes -Brug store bogstaver
G	Nationality	Underviserens nationalitet	-ISO Country Code -Op til 2 tegn fra Bilag 3 F.eks. DE (tyskland) eller DK (Danmark)	-Skal udfyldes -Brug store bogstaver

H	HomeSubject	Underviserens fagområde på hjeminstitutionen	Op til 4 tegn (tal) fra ISCED97-koder og Erasmus koder (xx.x) (Bilag 4)	
I	HomeSubject	Udfyldes automatisk af databasen		
J	Subject Area Description	Udfyldes automatisk af databasen		
K	Seniority	Underviserens erfaring	-1 tegn -Muligheder: J = junior (ca. < 10 års erfaring) I = intermediate (ca. >10 and <20 års erfaring) S = senior (Ca. > 20 års erfaring)	-Skal udfyldes -Brug store bogstaver
L	SEVSupplement	Støtte tildelt til underviseren pga handicap eller særlige behov	-Tal med op til 2 decimaler -Beløb i Euro	-Skal udfyldes -Mellem 0 og 10000 -Brug ikke komma til decimaler, men punktum
M	Comment	Kommentarer til IU vedr. undervisningsophold	Op til 255 tegn	SKAL UDFYLDES, hvis nationaliteten (kolonne G) = XX
N	LLPlinkProject	Udfyldes af IU		

8. Afrapportering af forberedende besøg (PV) – ark 'Preparatory Visits'

Kolonne	Datafelt	Beskrivelse	Format	Bemærkning
A	HomeInstitution	Ansøgerens hjeminstitution/virksomhed	-Hvis det er en institution: Erasmus ID kode, dvs. op til 13 tegn fra Bilag 3. F.eks. B BRUXEL01 -Hvis det er en virksomhed: virksomhedens navn	-Skal udfyldes -Brug store bogstaver, hvis det er en Erasmus ID kode
B	CountryCodeofHomeInstitution	Landet for ansøgerens hjeminstitution/virksomhed	-ISO Country Code -Op til 2 tegn fra Bilag 3 F.eks.DE (tyskland) eller DK (Danmark)	-Skal udfyldes -Brug store bogstaver
C	IDApplicant	Udfyldes af IU		
D	Surname	Ansøgerens efternavn	Op til 60 tegn	Skal udfyldes
E	Foretname	Ansøgerens fornavn(e)	Op til 60 tegn	Skal udfyldes
F	Gender	Ansøgerens køn	-1 tegn -Muligheder: M = male F = female	-Skal udfyldes -Brug store bogstaver

G	Nationality	Ansøgerens nationalitet	-ISO Country Code -Op til 2 tegn fra Bilag 3 F.eks.DE (tyskland) eller DK (Danmark)	Brug store bogstaver
H	Department	Ansøgerens fakultet/afdeling på hjeminstitutionen	Op til 255 tegn	
I	SubjectArea	Ansøgerens fagområde	Op til 4 tegn (tal) fra ISCED97-koder og Erasmus koder (xx.x) (Bilag 4)	
J	SubjectArea	Udfyldes af IU		
K	Subject Area Description	Udfyldes af IU		
L	HostISOcode	Værtslandet	-ISO Country Code -Op til 2 tegn fra Bilag 3 F.eks.DE (tyskland) eller DK (Danmark)	-Skal udfyldes -Brug store bogstaver
M	HostInstitution1	ERASMUS ID kode for værtsinstitutionen 1	-Erasmus ID kode -Op til 13 tegn fra Bilag 3 F.eks. B BRUXEL01	-SKAL UDFYLDES, hvis besøget foregik hos en institution -Skal IKKE UDFYLDES, hvis besøget foregik hos en virksomhed -Brug store bogstaver
N	HostInstitution2	ERASMUS ID kode for værtsinstitutionen 2, hvis relevant	-Erasmus ID kode -Op til 13 tegn fra Bilag 3 F.eks. B BRUXEL01	-SKAL UDFYLDES, hvis besøget foregik hos en institution -Skal IKKE UDFYLDES, hvis besøget foregik hos en virksomhed -Brug store bogstaver
O	HostEnterprise	Virksomhedens navn, eller værtslandet, hvis det er et kontaktseminar	Op til 255 tegn	-SKAL UDFYLDES, hvis besøget foregik hos en virksomhed -Skal IKKE UDFYLDES, hvis besøget foregik hos en institution
P	VisitDuration	Besøgets varighed	Tal > 0	-Skal være mellem 0 og 5
Q	TotalGrant	Bevilling i alt (inkluderet alle udgifter, rejse, opholdsudgifter, støtte tildelt pga handicap eller særlige behov, supplerende tilskud...)	-Tal med op til 2 decimaler -Beløb i Euro	-Skal være > = 0 -Opholdsudgifter: 150/120 euro per dag -Rejseudgifter skal være < = 500 euro -Brug ikke komma til decimaler, men punktum
R	VisitObjective	Besøgets formål	-2 tegn -Muligheder: NP = ny partner (f.eks. bilaterale aftaler, kontakt seminarer) NA = ny aktivitet (i.e. praktik) PS = projectudvikling (f. eks. IP, netværk, multi-	-Skal udfyldes -Brug store bogstaver

			lateral projekter, osv.)	
S	VisitOutcome	Besøgets udbytte	-1 tegn -Muligheder: A = Achieved N = Not achieved	Brug store bogstaver
T	Comment	Kommentarer til IU vedr. forberedende besøg	Op til 255 tegn	-SKAL UDFYLDES, hvis nationaliteten (kolonne G) = XX -SKAL UDFYLDES, værtslandet (kolonne L) = XX
N	LLPlinkProject	Udfyldes af IU		

9. Afrapportering af intensive sprogkurser (EILC) – ark 'EILC'

Kolonne	Datafelt	Beskrivelse	Format	Bemærkning
A	EILCCountry	Landet hvor EILC foregik	-ISO Country Code -Op til 2 tegn fra Bilag 3 F.eks.DE (tyskland) eller DK (Danmark)	-Skal udfyldes -Brug store bogstaver
B	OrganiserHEI	ERASMUS ID kode for den organiserende institution	-Erasmus ID kode -Op til 13 tegn fra Bilag 3 F.eks. B BRUXEL01	-Skal udfyldes -Skal være en kode fra Danmark -Brug store bogstaver
C	OtherOrganiser	Organiserende institution, hvis den ikke har et gældende Erasmus ID kode	Op til 255 tegn	
D	NumberOfBeginnerSummerCourses	Antal EILC om sommeren - begynders niveau	Tal > = 0	-Skal udfyldes -Ingen decimaler
E	NumberOfIntermediateSummerCourses	Antal EILC om sommeren - let øvede	Tal > = 0	-Skal udfyldes -Ingen decimaler
F	NumberOfBeginnerWinterCourses	Antal EILC om vinteren - begynders niveau	Tal > = 0	-Skal udfyldes -Ingen decimaler
G	NumberOfIntermediateWinterCourses	Antal EILC om vinteren - let øvede	Tal > = 0	-Skal udfyldes -Ingen decimaler
H	TotalOfCourses	Antal EILC kurser i alt	Tal > = 0	-Skal udfyldes -Ingen decimaler
I	NumberOfBeginnerSummerStudents	Antal studerende om sommeren – begynders niveau	Tal > = 0	-Skal udfyldes -Ingen decimaler

Final Report 2010/11 – BILAG 2

August 2011

J	NumberOfIntermediateSummerStudents	Antal studerende om sommeren – let øvede	Tal > = 0	-Skal udfyldes -Ingen decimaler
K	NumberOfBeginnerWinterStudents	Antal studerende om vinteren – begynders niveau	Tal > = 0	-Skal udfyldes -Ingen decimaler
L	NumberOfIntermediateWinterStudents	Antal studerende om vinteren – let øvede	Tal > = 0	-Skal udfyldes -Ingen decimaler
M	TotalOfStudents	Antal EILC studerende I alt	Tal > = 0	-Skal udfyldes -Ingen decimaler
N	TotalOfComenius	Antal Comenius/Grundtvig Assistentter på EILC kurser	Tal > = 0	-Skal udfyldes -Ingen decimaler
O	NumberEILC	Antal EILC kurser, der giver ECTS pointer	Tal > = 0	-Skal udfyldes -Ingen decimaler
P	AverageECTScredit	Gennemsnit ECTS pointer	Tal med op til 1 decimal	-Skal være > = 0 -Brug ikke komma til decimaler, men punktum
Q	AllocatedEUFunding	Oprindelig bevilling	-Tal med op til 2 decimaler -Beløb i Euro	-Skal være > = 0 -Brug ikke komma til decimaler, men punktum
R	SpentEUFunding	Endelig bevilling	-Tal med op til 2 decimaler -Beløb i Euro	-Skal være > = 0 -Brug ikke komma til decimaler, men punktum
S	Comment	Kommentarer til IU vedr. EILC	Op til 255 tegn	
T	LLPlinkProject	Udfyldes af IU		