

Undersøgelse af Danmark som studieland

**Spørgeskemaundersøgelse
blandt udenlandske studerende i Danmark
i maj 2006**

**Undersøgelsen er udarbejdet af CIRIUS
i samarbejde med UNI-C**

© UNI•C august 2006

**Undersøgelse af Danmark som studieland
Spørgeskemaundersøgelse blandt udenlandske studerende i Danmark
i maj 2006**

© UNI•C august 2006

2.1

Af Simon Reusch

Email: sr@uni-c.dk

Versionshistorik

Version 1.0: Redaktionen sluttet 9/6-06.

Version 1.1: Redaktionen sluttet 14/6-06.

Version 2.0: Redaktionen sluttet 8/8-06.

Version 2.1: Redaktionen sluttet 16/8-06.

Undersøgelse af Danmark som studieland

Spørgeskemaundersøgelse blandt udenlandske studerende i Danmark i maj 2006

Undersøgelse er udarbejdet for CIRIUS af UNI-C.

Kort om undersøgelsen

Undersøgelsens population er alle udenlandske studerende i Danmark i maj 2006. Uddannelsesområdet var afgrænset til studerende på korte, mellemlange og lange videregående uddannelser. Det samlede antal modtaget validerede besvarelser var 2.795.

UNI-C Statistik & Analyse har stået for den spørgeskematekniske kvalitetssikring, og den webbaserede implementering af spørgeskemaet.

De overordnede emner for undersøgelsen var: Bevæggrunde for at vælge Danmark, og hvordan vurderer udenlandske studerende Danmark som uddannelsesland.

Undersøgelsen er en del af en større udredning ifm. en analyse af det globale uddannelsesmarked, der skal være baggrund for udarbejdelsen af en strategi for national profilering og markedsføring af Danmark som uddannelsesland.

Nogle resultater fra undersøgelsen:

Høje karakter til Danmark som studieland

Respondenterne blev bedt om at afslutte evalueringen af deres studieophold med at give en samlet karakter til Danmark som studieland. Der blev anvendt en karakterskala fra 1 til 5, hvor 5 er den højeste karakter. 80 pct. giver Danmark en høj karakterer. Heraf giver 55 pct. af de studerende karakteren "4" til Danmark, mens 25 pct. giver topkarakteren "5" for deres studieophold i Danmark. 3 pct. giver Danmark en karakter, som er under middel. Gennemsnittet var 4,01.

Danmark er førstevalg

73 pct. svarer, at Danmark var deres førstevalg. De tre vigtigste faktorer for at vælge Danmark var uddannelsernes kvalitet, forbedring af egne karrieremuligheder samt at der undervises på engelsk i fagene.

De tre vigtigste faktorer for at vælge den danske institution var, at institutionen tilbød fag inden for den studerendes speciale, at der var gode faciliteter på institutionen og moderne undervisningsmetoder.

Mange vil gerne blive og arbejde i Danmark

73 pct. af respondenterne er positivt indstillet overfor at arbejde i Danmark efter studierne. Heraf svare 25 pct. , at det kunne de afgjort tænke sig at gøre, mens 48 pct. svarer, at de formodentlig godt kunne tænke sig at arbejde i Danmark.

Gode faciliteter og høj kvalitet i undervisningen

Ved besvarelsen af spørgeskemaet har den studerende taget stilling til ni positivt ladede udsagn om institutionen. De udsagn som respondenterne er mest enige i er, at der er gode faciliteter på institutionen, at institutionen bruger moderne og teknologisk avancerede undervisningsmetoder, og at undervisningskvaliteten er høj.

Danmark vurderes som et trygt og moderne samfund

De studerende blev bedt om at evaluere fem positivt ladede udsagn vedrørende deres ophold i Danmark. 82 pct. er helt enige i, at Danmark er et trygt samfund at opholde sig i. 75 pct. er helt enige i at Danmark er et moderne og teknologisk fremskredent land

Problemer med visa

29 pct. angiver at de har haft problemer med at få visa. Det gælder især studerende fra Asien og "Øvrige verden" (Syd- og Mellemerika, Afrika og Australien). Henholdsvis 71 pct. og 53 pct. af studerende fra disse landegrupper har haft problemer med opholdstilladelse. Heraf angiver henholdsvis 25 pct. og 20 pct., at de har haft store problemer med at få visa.

Ingen studieafgift har betydning for valget af Danmark

Af de full-degree studerende, der ikke betaler studieafgift (1.440) svarer 75 pct., at afgiftsfriheden har haft betydning for deres valg af Danmark som studieland heraf svarer 44 pct., at afgiftsfriheden afgjort har betydning, mens 31 pct. svarer, at den har nogen betydning. Derimod vurderer 23 % at fraværet af studieafgift ikke har haft betydning for valget af Danmark.

Indhold

| | | |
|---|---|----|
| 1 | Indledning..... | 1 |
| 2 | Metode | 3 |
| | 2.1 Population..... | 3 |
| | 2.2 Logistik..... | 4 |
| | 2.3 Svarprocent | 5 |
| | 2.4 Datavalidering..... | 5 |
| | 2.5 Repræsentativitet..... | 6 |
| | 2.6 Håndtering af manglende svar..... | 8 |
| | 2.7 Fortolkning af undersøgelsens resultater..... | 8 |
| 3 | Faktuelle data om de studerende..... | 9 |
| | 3.1 Nationalitet..... | 9 |
| | 3.2 Institutionstype | 10 |
| | 3.3 Studiepladstype | 11 |
| | 3.4 Alder | 13 |
| | 3.5 Køn | 14 |
| | 3.6 Bopæl i Danmark før studiestart | 14 |
| | 3.7 Studieområde | 15 |
| 4 | Finansiering af studiepladsen i Danmark | 17 |
| | 4.1 Finansieringskilder | 17 |
| | 4.2 Arbejde under studieopholdet..... | 19 |
| | 4.3 Studieafgift..... | 19 |
| | 4.4 Betydningen af afgiftsfrihed for valg af Danmark..... | 20 |
| | 4.5 Villighed til at betale studieafgift på 60.000 kr./år | 21 |
| 5 | Bevæggrunde for at vælge Danmark | 23 |
| | 5.1 Danmark som førstevalg..... | 23 |
| | 5.2 Indhentning af information om Danmark..... | 24 |
| | 5.3 Bevæggrunde bag valg af Danmark som studieland..... | 26 |
| | 5.4 Bevæggrunde bag valg af institution..... | 30 |
| 6 | Status over opholdet i Danmark..... | 34 |

| | | |
|-----|--|----|
| 6.1 | Evaluering af Danmark som studieland | 34 |
| 6.2 | Evaluering af institutionens studieprodukt | 36 |
| 6.3 | Problemer i forbindelse med opholdet i Danmark..... | 40 |
| 6.4 | Karaktergivning til Danmark..... | 42 |
| 7 | Fremtiden | 45 |
| 7.1 | Anbefaling af Danmark som studieland | 45 |
| 7.2 | Arbejde i Danmark | 46 |
| | Bilag 1: Institutioner som udbyder KVV, MVU, LVU | 49 |
| | Bilag 2: Respondenternes fordeling på nationalitet | 53 |
| | Bilag 3: Gruppering af data..... | 55 |
| | Gruppering af lande..... | 55 |
| | Gruppering af finansieringskilder..... | 56 |
| | Bilag 4: Tabeller..... | 57 |

1 Indledning

CIRIUS har ønsket en belysning af internationale studerendes opfattelse af Danmark som studieland.

De overordnede emner for undersøgelsen skulle være:

- Faktuelle data om de studerende, herunder alder, køn, nationalitet og studieområde.
- Baggrund og optag: Bevæggrunde for at vælge Danmark, målsætning med at læse i et andet land, finansiering af ophold, forhold i forbindelse med optagelse på studie.
- Status: Hvordan vurderer udenlandske studerende Danmark som uddannelsesland, hvad er de tilfredse/utilfredse med fagligt og socialt?
- Fremtid: Hvad er de studerendes fremtidsplaner, overvejer de at blive i Danmark efter afsluttet uddannelse?

Ud fra denne formålsbeskrivelse opstillede CIRIUS et spørgeskema, som skulle stiles til udenlandske studerende i Danmark.

Spørgeskemaet blev udfærdiget på engelsk. Kvalitetssikringen af spørgeskemaets engelske formuleringer er foretaget med hjælp fra The Language Center på Copenhagen Business School.

UNI-C Statistik & Analyse har stået for den spørgeskematekniske kvalitetssikring, og UNI-C har herefter stået for den webbaserede implementering af spørgeskemaet, kontakt til uddannelsesinstitutioner vedrørende indsamling af de udenlandske studerendes emailadresser samt udsendelse af emailinvitationer til de udenlandske studerende i landet.

Denne rapport gengiver resultaterne fra undersøgelsen. Rapporten er opbygget således, at undersøgelsens metode beskrives i kapitel 2, og undersøgelsens resultater præsenteres emnevist i kapitel 3-7, herunder gives en løbende differentiering af undersøgelsens resultater i forhold til

- om de studerende er full degree studerende eller udvekslingsstuderende
- de studerendes nationalitet
- hvilken institutionstype de studerende er indskrevet på

Præsentationen af undersøgelsens resultater i tabeller og figurer er som hovedregel på engelsk – og afspejler dermed spørgeskemaets formuleringer.

Som supplement til denne rapport forefindes en tabelsamling, som omfatter detaljerede krydstabellinger af samtlige spørgsmål op mod et relevant udvalg af baggrundsvARIABLE. Man kan med fordel konsultere tabelsamlingen, hvis man savner en diskussion i rapporten af en formodet sammenhæng i data.

Tabelsamlingen indeholder endvidere en kopi af det anvendte spørgeskema.

Respondenterne har i omfattende grad benyttet sig af muligheden for at afgive tekstkommentarer i spørgeskemaet. Disse kommentarer er ikke underkastet nogen analytisk bearbejdning, da det er for resursekrævende inden for rammerne af denne rapport. Tekstkommentarerne forefindes i otte separate rapportbilag.

2 Metode

2.1 Population

Undersøgelsens population er defineret som alle udenlandske studerende i Danmark i maj 2006. Der eksisterer ikke noget centralt register over udenlandske studerende, så UNI-C har forestået opbygning af en database over populationen.

Uddannelsesområdet er af CIRIUS afgrænset til studerende på korte, mellemlange og lange videregående uddannelser (KVU, MVU og LVU). Med udgangspunkt i institutionsregisteret¹ kunne UNI-C afgrænse 141 institutioner i Danmark, som udbyder uddannelser på disse niveauer.²

Institutionerne blev anmodet om at udlevere emailadresser på deres udenlandske studerende. Ud af de 141 institutioner modtog UNI-C positiv tilbagemelding fra 110, mens 31 institutioner enten undlod at reagere på henvendelsen eller meddelte at de ikke ønskede at deltage i undersøgelsen, eller at de rent teknisk ikke kunne.

Ud af de 110 institutioner, som UNI-C modtog positiv tilbagemelding fra, meddelte 29 institutioner, at institutionen ikke pt. havde udenlandske studerende indskrevet, 80 institutioner indrapporterede emailadresser til UNI-C, mens én institution fik arrangeret en særordning, som viste sig ikke at fungere³. I alt modtog UNI-C således det antal emailadresser, som var muligt, fra 109 institutioner.

Fra de 80 institutioner, som havde udenlandske studerende, modtog UNI-C i alt 11.650 forskellige valide emailadresser.

Tabel 1 viser, at de forskellige typer af institutioners villighed til at deltage varierer betydeligt. Blandt CVU'erne deltager 21 ud af 22 institutioner - svarende til 95%. Blandt handelsskoler og tekniske skoler deltager 83%. Lavest rangerer universiteterne, hvor kun halvdelen - 6 ud af 12 - deltager.

¹ Institutionsregisteret er et centralt register over alle former for uddannelsesinstitutioner i Danmark. Registeret vedligeholdes af UNI-C på vegne af Undervisningsministeriet.

² Disse institutioner er oplistet i bilag 1.

³ Én institution stillede som betingelse for deltagelse, at institutionen selv skulle forestå udsendelse af invitationer til sine udenlandske studerende. UNI-C accepterede undtagelsesvist dette krav fra pågældende institution. Desværre viste det sig efterfølgende, at der skete en fejl ved emailkompositionen forestået af institutionen, således at de færreste kunne gennemskue, hvordan der kunne svares på undersøgelsen. Der blev derfor kun modtaget svar fra 1,5% af de udenlandske studerende på institutionen. På denne baggrund besluttede UNI-C at udelade institutionen og de trods alt modtagne svar fra institutionen. De 109 deltagende institutioner og de 11.650 valide emailadresser omfatter således ikke denne institution.

Tabel 1 Oversigt over deltagende institutioner fordelt på institutionstype

| | Antal institutioner i institutionsregisteret | Antal deltagende institutioner | Procent institutioner, som deltager |
|-----------------------------|--|--------------------------------|-------------------------------------|
| I alt | 141 | 109 | 77% |
| Universiteter | 12 | 6 | 50% |
| CVU | 22 | 21 | 95% |
| Handels- og tekniske skoler | 47 | 39 | 83% |
| Øvrige skoler | 60 | 43 | 72% |

Flere af de deltagende institutioner meddelte, at de ikke kunne foretage et udtræk af udenlandske studerende, som svarer til CIRIUS' definition. En udenlandsk studerende defineres i undersøgelsesoplægget som en studerende, som tager fra sit hjemland til Danmark for at tage et uddannelsesophold.

Disse institutioner kunne i stedet levere et udtræk bestående af alle studerende med ikke-dansk statsborgerskab. Et sådan udtræk ville dog rumme mange herboende studerende. Spørgeskemaet blev derfor konstrueret med henblik på at kunne frasortere disse respondenter. Konkret indeholder spørgeskemaet et spørgsmål, om hvorvidt respondenteren har boet i Danmark mere end to år før studiet blev påbegyndt. Såfremt den studerende svarer bekræftende til dette, så skulle besvarelsen ikke medtages, da dette er et indicium for at respondenteren er en herboende person.

Herudover har UNI-C ingen viden om kvaliteten af dataudtrækkene fra institutionerne. De 11.650 emailadresser skal derfor ikke tages som et udtryk for en præcis opgørelse af antallet af udenlandske studerende på de 109 medvirkende institutioner.

2.2 Logistik

De 11.650 respondenter modtog søndag den 7. maj 2006 en email fra UNI-C med invitation til at besvare undersøgelsen. Emailen indeholdt et link til spørgeskemaet samt en adgangskode, som sikrede, at hvert link kun kunne anvendes én gang.

Søndag den 14. maj udsendtes en påmindelse til de 9.468 studerende, som ikke havde svaret på rykkerens udsendelsestidspunkt. I alt 2.182 besvarelser var således afgivet på dette tidspunkt (svarende til 19% af 11.650). I rykkeren blev det angivet, at søndag 21. maj var sidste frist for at svare.

Efter søndag den 21. maj havde i alt 3.116 studerende (27% af 11.650) svaret. Herefter blev undersøgelsen lukket ned.

Som incitament for at deltage i undersøgelsen blev der udloddet 5 gavekort, hver af en værdi på 100 euro til internetbutikken Amazon.co.uk. Gavekortene blev udtrukket blandt de respondenter, som havde afgivet en valid besvarelse (se kap. 2.4), samt oplyst navn og kontakt-emailadresse.

I alt 2.593 respondenter opfyldte disse krav og der blev blandt disse udtrukket fem vindere af gavekort. Vinderne blev orienteret af CIRIUS den 29/5, og den 30/5 modtog de gavekort direkte fra Amazon.co.uk.

2.3 Svarprocent

Man skal være opmærksom på, at populationen på 11.650 udtrykker antallet af syntaktisk gyldige emailadresser, som der er udsendt invitationer til.

Et ukendt antal invitationer vil dog ikke nå nogen modtager fordi emailadressen ikke findes. Enten har den været fejlregistreret oprindeligt, eller den kan være blevet lukket.

Endvidere varierer det i hvilket omfang institutionerne har indrapporteret ”private” emailkonti (fx hotmail.com-adresser) hhv. formelle emailkonti på institutionen. En ukendt andel af de udenlandske studerende bruger antageligt ikke den formelle emailkonto på institutionen, eller de bruger kun kontoen sjældent. Denne andel vil derfor i ukendt omfang ikke have haft mulighed for at deltage.

Alt i alt er det derfor meget vanskeligt at sige hvor mange studerende, som har registreret og aktivt forholdt sig til om de vil deltage i undersøgelsen eller ej. Dermed er det heller ikke muligt at vurdere den reelle svarprocent. Det kan dog fastslås, at den er højere end de 27%, som fås ved at sætte 3.116 svar i forhold til 11.650 emailadresser.

I forhold til undersøgelsens statistiske signifikans skal det bemærkes, at det er relativt irrelevant hvilket niveau svarprocenten ligger på. Det er det absolutte antal svar, som er vigtigt. Generelt vurderes ca. 3.000 svar at være fuldt ud tilstrækkeligt til at eliminere væsentlig statistisk usikkerhed i en spørgeskemaundersøgelse.

2.4 Datavalidering

I erkendelse af at UNI-C ikke ville kunne vide sig sikre på kvaliteten og homogeniteten af populationsdatabasen, blev spørgeskemaet designet til at tage højde for dette.

I særlig grad var opmærksomheden rettet mod, at der ville være et ukendt antal respondenter, som var udenlandske statsborgere, men samtidig boede i Danmark. Spørgeskemaet indeholder derfor et spørgsmål, om hvorvidt respondenter har boet i Danmark mere end to år før studiet blev påbegyndt. I alt 247 respondenter (ud af 3.116) har svaret ”ja” på dette spørgsmål. Disse 247 besvarelser er herefter frasorteret. Derved blev antallet af svar reduceret til 2.869.

Herudover er besvarelser blevet frasorteret efter flg. kriterier:

- 19 respondenter, der har angivet ”Danmark” som ”Home Country”
- 3 respondenter, der har angivet ”Færøerne” som ”Home Country”

- 1 respondent, der har angivet "Grønland" som "Home Country"
- 7 respondenter, der ikke har oplyst nationalitet
- 15 respondenter, der ikke har oplyst køn
- 5 respondenter, der har oplyst et usandsynligt fødselsår⁴
- 19 respondenter, der har så mange ubesvarede spørgsmål, at det i høj grad be-
styrker en mistanke om at besvarelsen er useriøs⁵
- 5 respondenter, der har svaret uden variation i svarene i mindst 4 ud af 5 spørgs-
målsblokke⁶

I alt blev der derved fjernet yderligere 74 svar, hvorved antallet af validerede be-
svarelser på 2.795 er fremkommet.

2.5 Repræsentativitet

At en undersøgelse er repræsentativ, betyder at de personer, der har svaret på
spørgeskemaet har samme sammensætning som undersøgelsens population, med
hensyn til demografiske og andre relevante baggrundsvARIABLE.

I denne undersøgelse foreligger ikke data for populationens sammensætning på
individniveau. Institutionerne har blot indrapporteret emailadresser på de uden-
landske studerende og ingen supplerende demografisk information.

I undersøgelsen spørger vi om de studerendes nationalitet, køn og alder. Men vi
kan ikke holde det billede, der derved fremkommer, op i mod et billede, der ken-
detegner populationen, fordi populationens sammensætning er ukendt.

Jf. Tabel 1 har kun halvdelen af universiteterne ønsket eller haft mulighed for at
fremskaffe e-mail på deres udenlandske studerende. Det betyder, at en stor gruppe
af udenlandske full degree studerende og udvekslingsstuderende slet ikke har haft
mulighed for at svare på undersøgelsen. Det kan give en skævvridning - særligt i
forhold til hvilke uddannelser, de udenlandske studerende går på.⁷

Den eneste parameter, der kan måles på, er andelen af studerende, der svarer på
hver enkelt institution. I populationsdatabasen har UNI-C registreret institutions-

⁴ Hhv. fødselsårene 1900, 1923, 1991, 1997, 1999.

⁵ Efter en vurdering af datamønstre er respondenter elimineret, hvis de har 18 ubesvarede spørgs-
mål eller derover (ud af 49 spørgsmål, som alle burde kunne besvare under normale omstændighe-
der).

⁶ Et muligt kendetegn ved en "useriøs" besvarelse er, at respondenter afkrydser alle spørgsmål i en
spørgsmålsblok med samme svar. Ved spørgsmålsblok forstås en ramme med flere spørgsmål, der
refererer til samme svarskala. Der er 5 spørgsmålsblokke (med i alt 40 spørgsmål) i skemaet. Så-
fremt mindst 4 af de 5 blokke er besvaret fuldstændig uden variation i svarene, så er besvarelsen
elimineret.

⁷ Rektorkollegiet anfører i en kommentar til rapportens version 1.1 "Særligt kan det undre, at der
ikke er flere på de naturvidenskabelige og tekniske fag, og det skyldes formentlig, at studerende på
en række universiteter inden for TEK/NAT har valgt ikke at udlevere de studerendes e-mail."

tilhørsforhold for hver afleveret emailadresse. De 2.795 svar kan derfor relateres til institution og dermed institutionstype. Men i denne undersøgelse har vi - som nævnt - ikke sikker viden om antallet af udenlandske studerende på hver institution, fordi emailudtrækket for hver institution kan være foretaget mere eller mindre velafgrænset.

Der blev registreret en valid besvarelse af spørgeskemaet fra 24% af de anvendte emailadresser. Tabel 2 viser antallet af anvendte emailadresser samt antallet af valide svar fordelt på institutionstype.

CVU'erne udmærker sig umiddelbart ved at have en markant højere svarprocent (34%) end de øvrige institutionstyper.

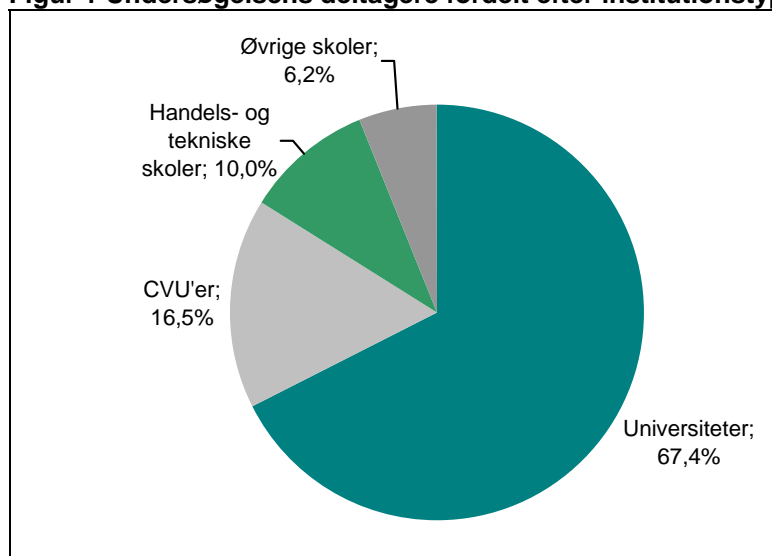
Denne forskel i svarprocent er muligvis reel, men det er også muligt at CVU'erne har været i stand til at foretage en bedre afgrænsning af relevante emailadresser, hvilket i givet fald vil resultere i en højere svarprocent.

Tabel 2 Oversigt over svarprocent fordelt på institutionstype

| | Antal email-adresser | Antal valide svar | Procent invitationer, som er besvaret |
|-----------------------------|----------------------|-------------------|---------------------------------------|
| I alt | 11.650 | 2.795 | 24% |
| Universiteter | 8.406 | 1.883 | 22% |
| CVU | 1.338 | 461 | 34% |
| Handels- og tekniske skoler | 1.228 | 279 | 23% |
| Øvrige skoler | 678 | 172 | 25% |

Der foreligger som nævnt valide vurderinger af Danmark som studieland fra 2.795 udenlandske studerende. Figur 1 viser hvorledes disse studerende er fordelt på institutionstype. 68% læser på et universitet, 16% på et CVU, 10% på en handels-skole eller teknisk skole, mens de sidste 6% læser på en anden type institution.

Figur 1 Undersøgelsens deltagere fordelt efter institutionstype



2.6 Håndtering af manglende svar

Det webbaserede spørgeskema var opsat således, at respondenterne ikke blev tvunget til at svare på noget spørgsmål. Filosofien er, at det giver en bedre data-kvalitet i en undersøgelse af denne karakter. Under alle omstændigheder er det jo frivilligt for de studerende at deltage, og nogle studerende vil være disponeret således, at de kun trykker på linket for at vinde et gavekort. Det er bedre, at denne gruppe respondenter løber igennem spørgeskemaet uden at svare, i stedet for at tvinge dem til at svare noget vilkårligt eller useriøst. Respondenter, som har et vist antal manglende svar, kunne herefter frasorteres som ”useriøse respondenter”.

Derudover er det naturligvis fuldstændig legitimt, at der kan være holdnings-spørgsmål og visse typer af faktuelle spørgsmål, som man ikke kan svare på. Derfor vil der for hvert spørgsmål altid være enkelte manglende svar.

I rapporten afrapporteres de afgivne svar. Det betyder, at det i reglen ikke vil være samtlige 2.795 validerede besvarelser, der optræder i en tabel, men lidt færre.

Når der optræder en procentfordeling er denne altid beregnet i forhold til antal afgivne svar på spørgsmålet.

2.7 Fortolkning af undersøgelsens resultater

Undersøgelsen giver på mange måder et godt grundlag for at få et indtryk af, hvordan Danmark er som uddannelsesland for studerende fra hele verden. Når man læser undersøgelsen skal man dog have sig for øje, hvad det er for et materiale, som danner baggrund for undersøgelsen og lade dette være styrende i læsningen af undersøgelsens udsagn og tal.

Forudsætningerne for at studere i Danmark som udvekslingsstuderende og som udenlandsk full degree studerende er forskellige. Det skyldes først og fremmest, at full degree studerende indgår på samme vilkår som danske studerende, mens udvekslingsstuderende er en del af en partneraftale med et andet universitet, hvor der ofte er modtagelsesprogram eller lignende.

Dertil kommer alt det praktiske i forbindelse med at flytte fra den ene ende af verden til Danmark for at studere - nemlig at finde en bolig, få visum, begå sig i en helt anden kultur etc. Det er især full degree studerende, der har disse udfordringer.

I gruppen af udenlandske full degree studerende indgår en stor gruppe af studerende fra de øvrige nordiske lande. Det skal bemærkes, at deres vilkår er helt anderledes end andre udenlandske full degree studerende, da der dels er særlige aftaler mellem de nordiske lande, dels kan denne gruppe i høj grad forstå dansk og samtidig selv blive forstået på sit sprog i Danmark.

3 Faktuelle data om de studerende

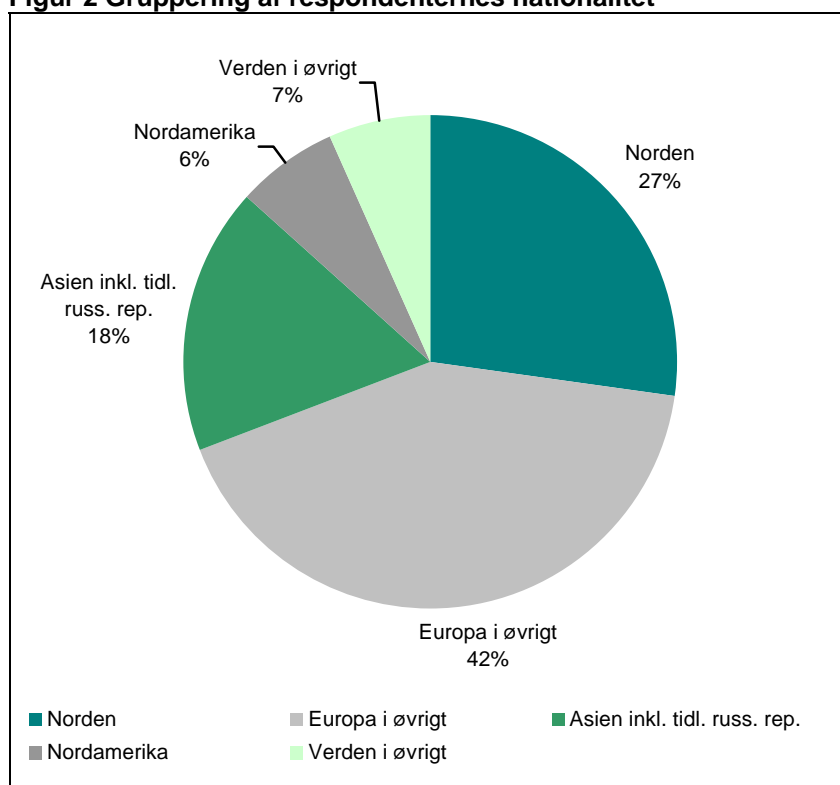
I dette kapitel beskrives en række faktuelle data om undersøgelsens respondenter.

3.1 Nationalitet

De studerende skulle angive deres nationalitet, og deres besvarelser viser, at 96 forskellige nationaliteter er repræsenteret i denne undersøgelse.⁸

Figur 2 viser en overordnet gruppering af de studerendes nationalitet. 27% af de udenlandske studerende kommer fra de nordiske lande, og 42% kommer fra det øvrige Europa. De resterende 31% af de studerende har hjemland uden for Europa. Fordelingen af disse er, at 18% kommer fra Asien (inkl. tidl. russiske republikker), 6% kommer fra Nordamerika, og de resterende 7% kommer fra resten af verden, hvilket vil sige Central- og Sydamerika, Afrika og Australien.⁹

Figur 2 Gruppering af respondenternes nationalitet



⁸ En udtømmende liste med respondenternes fordeling på alle 96 repræsenterede nationaliteter forefindes som bilag 2.

⁹ I bilag 3 defineres grupperingen af landene entydigt.

En mere detaljeret gruppering af de studerende er givet i Tabel 3.¹⁰ Her ses det bl.a., at Norge, Sverige og Island er nogenlunde lige repræsenteret blandt de nordiske lande, mens der er betydeligt færre finner blandt respondenterne.

Tabel 3 Respondenternes nationalitet (grupperet)

| | Antal | Procent | | Antal | Procent |
|-------------------|--------------|---------------|-----------------------------|-------|---------|
| I alt | 2.795 | 100,0% | | | |
| Norge | 267 | 9,6% | Italien | 48 | 1,7% |
| Sverige | 224 | 8,0% | Centraleuropa i øvrigt | 135 | 4,8% |
| Island | 220 | 7,9% | Balkan | 134 | 4,8% |
| Finland | 51 | 1,8% | Øvrige Russiske rep., tidl. | 106 | 3,8% |
| Baltikum | 113 | 4,0% | Kina | 213 | 7,6% |
| Polen | 153 | 5,5% | Asien i øvrigt | 176 | 6,3% |
| Tyskland | 199 | 7,1% | USA | 112 | 4,0% |
| Benelux | 87 | 3,1% | Canada | 69 | 2,5% |
| UK, Irland | 41 | 1,5% | Central- og Sydamerika | 64 | 2,3% |
| Frankrig | 142 | 5,1% | Afrika | 87 | 3,1% |
| Spanien, Portugal | 116 | 4,2% | Australia, NZ | 38 | 1,4% |

3.2 Institutionstype

I forbindelse med indsamlingen af emailadresser fra institutionerne blev institutionstilhørsforholdet registreret for hver emailadresse. Tabel 4 viser, hvorledes de 2.795 respondenter fordeler sig på institutionstyperne.¹¹

67% af respondenterne læser på et universitet, 16% på et CVU, 10% på en erhvervsskole og 6% på en anden skole.

Tabel 4 Respondenter fordelt på institutionstype

| | Antal valide svar | Procent |
|-----------------------------|-------------------|-------------|
| I alt | 2.795 | 100% |
| Universiteter | 1.883 | 67% |
| CVU | 461 | 16% |
| Handels- og tekniske skoler | 279 | 10% |
| Øvrige skoler | 172 | 6% |

Disse faktuelle data kan så sammenlignes med de studerendes svar på et tilsvarende spørgsmål i spørgeskemaet, som lød ”At what type of institution do you study in Denmark?”. Tabel 5 viser svarfordelingen for dette spørgsmål.

75% af de studerende svarer, at de læser på et universitet, fordelt med 44% på kandidatniveau (Master’s programme), 30% på bachelorniveau og 1% på PhD-niveau. 12% angiver, at de er indskrevet på en uddannelse som professionsbache-

¹⁰ Også denne gruppering af landene defineres i bilag 3.

¹¹ Denne fordeling er også gengivet som Figur 1.

lor, og 7% svarer, at de er på et ”AP Degree Programme”. 6% svarer ”other programme”.

Tabel 5 At what type of institution do you study in Denmark?

| | Antal | Procent |
|--|--------------|-------------|
| Academy of professional higher education (AP Degree Programme) | 200 | 7% |
| Centre of Higher Education/ University Colleges (Prof. Bach. degree programme) | 322 | 12% |
| University (Bachelor degree programme) | 838 | 30% |
| University (Master's degree programme) | 1.229 | 44% |
| University (PhD programme) | 25 | 1% |
| Other programme | 179 | 6% |
| I alt | 2.793 | 100% |

Man kan således konstatere, at ud fra de studerendes egne svar læser en betydeligt større andel på ”University” (75%) end det fremgår af det faktisk registrerede tilhørsforhold (67%, jf. Tabel 4). Dette skyldes antageligt at ”University” på engelsk dækker mere bredt end den danske anvendelse af ordet.

3.2.1 Sammenhæng mellem institutionstype og nationalitet

Blandt undersøgelsens respondenter, som er indskrevet på universiteter, er 30% fra Norden, 36% fra Europa i øvrigt, 17% fra Asien, 9% fra Nordamerika og 8% fra verden i øvrigt.

Blandt respondenterne fra CVU’erne er kun 15% fra Norden, hele 67% fra Europa i øvrigt, 13% fra Asien, 0% fra Nordamerika og 4% fra verden i øvrigt.

Og endelig er billedet blandt erhvervsskolernes respondenter således, at 18% er fra Norden, 38% er fra Europa i øvrigt, hele 38% er fra Asien, 0% er fra Nordamerika, og 5% er fra verden i øvrigt.

3.3 Studiepladstype

Som udenlandsk studerende vil man typisk være indskrevet på hele studiet eller som udvekslings- eller gæstestuderende.

I undersøgelsen svarer 57% af respondenterne, at de er ”Full degree student”, hvor i mod 40% svarer, at de er ”Exchange or guest student”. De sidste 3% svarer ”Other”.

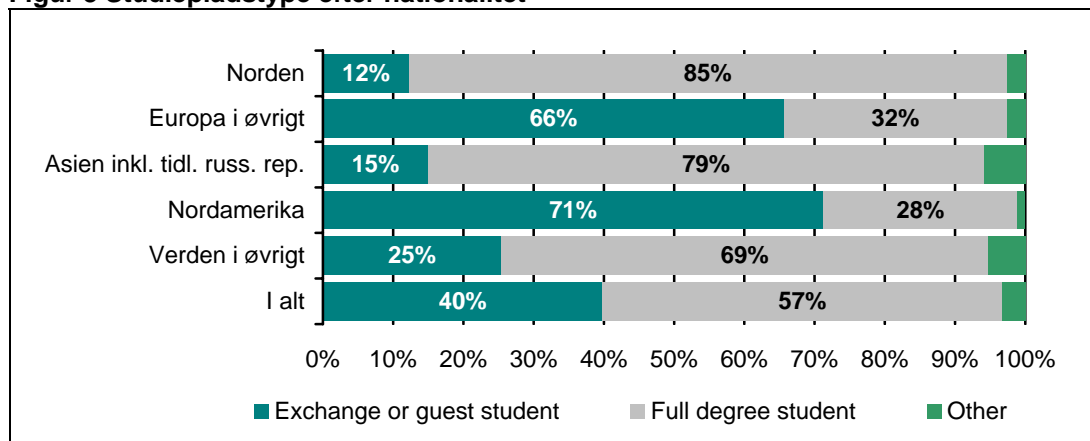
Tabel 6 What is your student status in Denmark?

| | Antal | Procent |
|---------------------------|--------------|-------------|
| Exchange or guest student | 1.111 | 40% |
| Full degree student | 1.587 | 57% |
| Other | 92 | 3% |
| I alt | 2.790 | 100% |

3.3.1 Sammenhæng mellem studiepladstype og nationalitet

Studerende fra Norden samt Asien indskrives i meget væsentligt omfang på hele studiet. Figur 3 viser, at det gælder 85% af de studerende fra Norden og 79% af de studerende fra Asien. Derimod er billedet helt anderledes for studerende fra Nordamerika og det øvrige Europa, hvor kun hhv. 28% og 32% af de udenlandske studerende indskrives på hele studiet.

Figur 3 Studiepladstype efter nationalitet

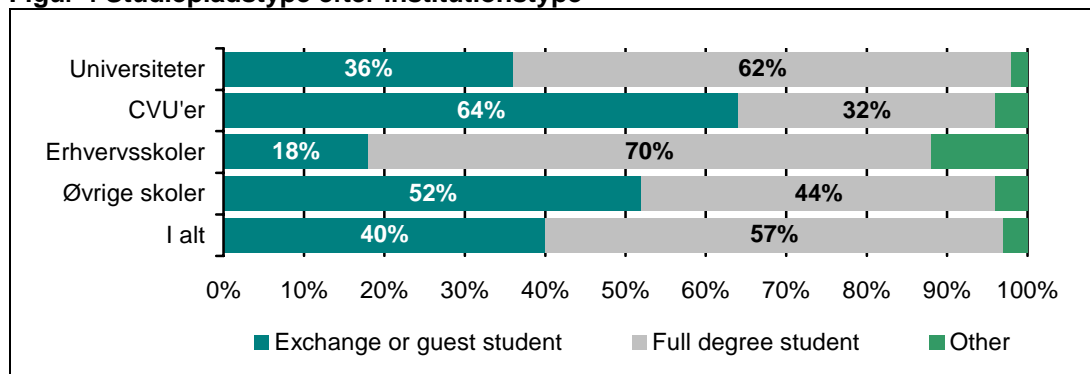


3.3.2 Sammenhæng mellem studiepladstype og institutionstype

Studerende på universiteter samt erhvervsskoler er primært indskrevet på hele studiet – det gælder hhv. 62% og 70%.

På CVU'er og øvrige skoler er de studerende derimod primært udvekslings- eller gæstestuderende, det gælder f.eks. for 64% af de studerende på CVU.

Figur 4 Studiepladstype efter institutionstype



3.4 Alder

Figur 5 viser fordelingen af respondenternes fødselsår. Den typiske udenlandske studerende er født i 1983 - det er tilfældet for 15% af de respondenterne. Han eller hun fylder 23 år i 2006.

Omkring 1983 ligger fordelings tyngde, og man kan se at fordelings krop omtrentligt ligger fra 1978 til 1985 – i dette interval ligger de hyppigst forekommende fødselsår, hvilket svarer til, at den studerendes alder i 2006 er fra 21 år til 28 år. I alt 80% af de studerende tilhører dette interval.

De yngste studerende i undersøgelsen er født i 1988 - disse personer fylder 18 år i 2006 - og dem er der ganske få af. I øvrigt er relativt få udenlandske studerende født senere end 1985. I alt er 3,5% af undersøgelsens deltagere født senere end 1985, svarende til at de fylder fra 18 år til 20 år i 2006.

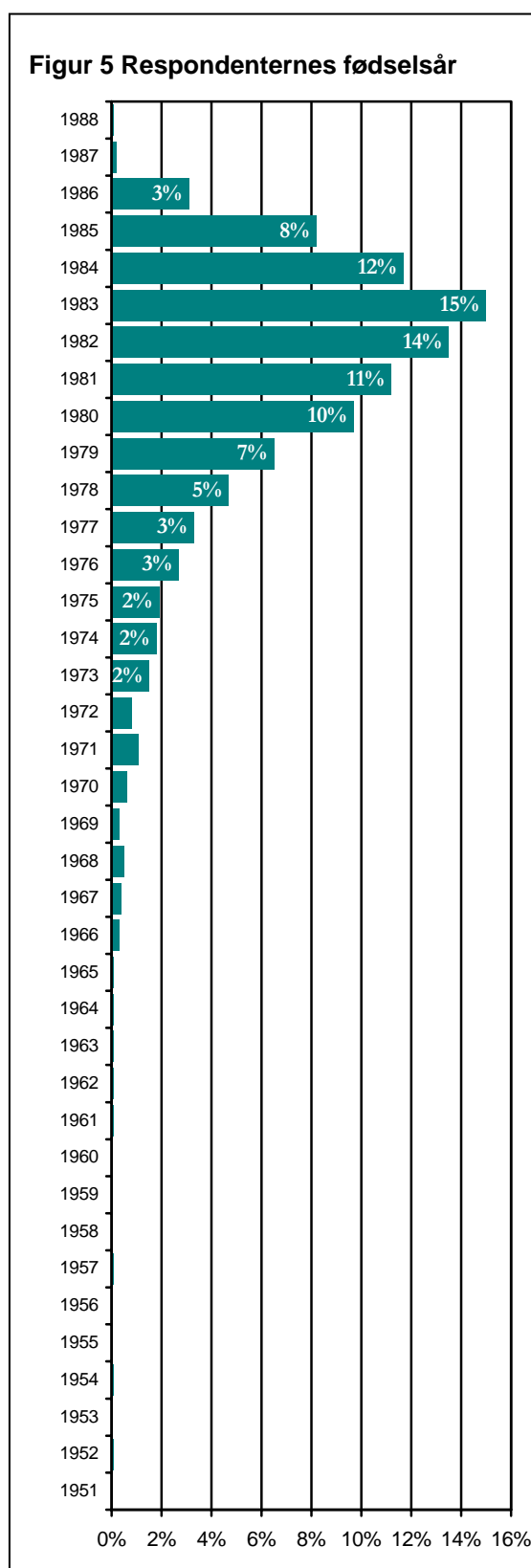
Den ældste studerende i undersøgelsen er født i 1951. Vedkommende fylder således 55 år i 2006.

Det er ganske få udenlandske studerende, som er fyldt fra 1951 til 1965. Det drejer sig om ca. 1%, som altså fylder fra 41 år til 55 år i 2006.

I fødselsårene fra 1966 til 1977 bliver andelen store nok til at kunne ses på figuren. I alt er 15% af de udenlandske studerende født i dette interval (svarende til at de fylder fra 29 år til 40 år i 2006).

Figur 6 viser, at de studerende i gennemsnit er 25,4 år gamle, hvilket er noget over den hyppigst forekommende alder på 23 år grundet fordelings skævhed.

Der er nogen forskel på de udenlandske studerendes alder afhængigt af nationalitet. Studerende fra Europa (ekskl. Norden) og Nordamerika har lavest gennemsnitsalder på hhv. 24,1 og 24,8 år. Derimod er studerende fra Norden væsentligt ældre med 26,5 år i gennemsnit.



Figur 6 Respondenternes gennemsnitsalder – fordelt efter nationalitet



Det kan endvidere nævnes at udvekslingsstuderende er 23,8 år i snit, mens studerende, som er indskrevet på hele studiet, i gennemsnit er 26,2 år.

Kvinder er i gennemsnit et år yngre end mænd – 24,8 år mod 25,9 år.

3.5 Køn

Respondenterne er næsten ligeligt fordelt på køn. Tabel 7 viser, at 51% af respondenterne er kvinder, og 49% er mænd.

Tabel 7 Respondenternes kønsfordeling

| | Antal | Procent |
|---------|-------|---------|
| Mænd | 1.372 | 49% |
| Kvinder | 1.423 | 51% |
| I alt | 2.795 | 100% |

Samlet set ligger kvindeandelen blandt respondenterne på 51%, men for to landegrupper er der et nævneværdigt udsving fra en lige kønsfordeling. Det er dels de nordiske lande, hvor 57% af respondenterne er kvinder, og dels ”verden i øvrigt”, hvor 35% af respondenterne er kvinder.

3.6 Bopæl i Danmark før studiestart

Som nævnt i kapitel 2.4 om datavalidering, så blev der stillet spørgsmål om evt. bopæl i Danmark før studiestart for at kunne fjerne respondenter, som ikke er en del af undersøgelsens population, men som pga. af udenlandsk statsborgerskab alligevel var kommet med i et email-udtræk fra en institution.

Alle respondenter, som svarede, at de boede i Danmark mere end 2 år før studiestart, blev fjernet ud fra denne betragtning.

De 2.795 studerende, der indgår i det validerede datagrundlag for undersøgelsen, er således *enten* kommet til Danmark umiddelbart i forbindelse med studiestart, *eller* de har levet i Danmark i maksimalt 2 år.

Tabel 8 viser, at 88% af respondenterne kom til landet umiddelbart i forbindelse med studiestart i Danmark, mens de resterende 12% havde boet i landet i maksimalt 2 år.

Tabel 8 Were you already living here when you started studying in Denmark?

| | Antal | Procent |
|------------------------------------|--------------|-------------|
| Yes, but not for more than 2 years | 332 | 12% |
| No | 2.463 | 88% |
| I alt | 2.795 | 100% |

Andelen af udenlandske studerende, der boede i Danmark op til 2 år før studiestart, er som nævnt på 12%, men for studerende fra Asien og Øvrige verden ligger andelen isoleret set væsentligt højere på hhv. 23% og 16%.

Hvis man betragter gruppen af full degree studerende blandt respondenterne, så svarer 17%, at de boede i Danmark op til 2 år før studiestart, mens denne andel kun er 4% blandt udvekslingsstuderende.

3.7 Studieområde

De studerende skulle vælge den svarkategori, som bedst passede på deres studieområde (Tabel 9).

Tabel 9 Which category best describes your main area or field of study in Denmark?

| | Antal | Procent |
|--|--------------|-------------|
| Management, Finance and Business | 939 | 34% |
| Social Sciences (Economics, Political Science, Sociology, Journalism etc.) | 449 | 16% |
| Engineering, Technology | 261 | 9% |
| Computer Science and Information Technology | 257 | 9% |
| Medical Sciences and Health care | 228 | 8% |
| Fine Arts, Design, Music | 133 | 5% |
| Architecture, Urban and Regional planning | 130 | 5% |
| Humanities (Philosophy, History, Theology, etc.) | 71 | 3% |
| Law | 70 | 3% |
| Languages | 59 | 2% |
| Tourism | 46 | 2% |
| Agricultural Sciences, Forestry, Fishery, Veterinary Science | 45 | 2% |
| Education, Teacher Training, Pedagogic | 44 | 2% |
| Natural Sciences (Biology, Chemistry, Earth Sciences, etc.) | 37 | 1% |
| Mathematical and Physical Sciences | 23 | 1% |
| I alt | 2.792 | 100% |

Tabellen viser, at 34% af respondenterne studerer inden for "Management, Finance and Business" efterfulgt af 16%, som studerer inden for "Social Sciences".

Færrest udenlandske studerende læser inden for de rene naturvidenskabelige discipliner ”Mathematical and Physical Sciences” og ”Natural Sciences”. Begge kategorier er valgt af 1% af de studerende.

3.7.1 Sammenhæng mellem studieområde og nationalitet

Nordamerikanerne studerer fortrinsvis inden for ”Management, Finance and Business” – det gælder 57% fra denne landegruppe.

Studerende fra Norden er derimod overrepræsenteret på de sundhedsvidenskabelige studier, idet 26% af de nordiske studerende læser inden for dette studieområde, hvor i mod andelen af studerende på dette område fra andre landegrupper ligger fra 1 til 2%.

4 Finansiering af studiepladsen i Danmark

I dette kapitel belyses finansieringen af studiepladserne.

4.1 Finansieringskilder

De studerende blev bedt om at angive deres finansieringskilder ud fra en liste med fem konkrete alternativer. Dertil kom muligheden for at specificere andre finansieringskilder.¹² Respondenterne kunne angive flere svar.

Tabel 10 viser, at 47% af de studerende svarer, at studiet finansieres af egne midler. 43% svarer, at det er familien, der står bag finansieringen, og 40% svarer, at studiepladsen er betalt af hjemlandet. Disse kilder fremhæves som de væsentligste.

Dertil kommer EU-legater (17%), mens 8% finansieres af et legat betalt fra Danmark. 12% angiver andre kilder.

**Tabel 10 How do you fund your studies in Denmark?
(Choose all sources of finance that apply.)**

| | Antal | Procent |
|---|--------------|-------------|
| Personal resources (savings, a loan, etc.) | 1.307 | 47% |
| Parents, relatives | 1.197 | 43% |
| Home country grant / scholarship | 1.100 | 40% |
| EU or other international grant / scholarship | 474 | 17% |
| A Danish grant / scholarship | 228 | 8% |
| Other sources | 331 | 12% |
| Respondenter i alt | 2.778 | 100% |

Note: Respondenterne kunne markere et vilkårligt antal svar. Summen af antal i kategorierne er derfor mere end "Respondenter i alt", og summen af procent i kategorierne er derfor mere end 100%.

Denne tabellering viser dog ikke klart hvor mange studerende, der har fået studieopholdet helt eller delvist finansieret af legater.

En analyse af data viser, at 57% af de studerende får finansieret studieopholdet helt eller delvist med et legat (grant or scholarship) fra enten hjemlandet, Danmark, EU eller anden instans.¹³

Tabel 11 viser, at 24% af de studerende får finansieret opholdet udelukkende ved legater, 33% får finansieret opholdet ved hjælp af legater suppleret med egen fi-

¹² Næsten alle 331 studerende som angav "Other sources" har efterkommet spørgeskemaets anmodning om at beskrive denne finansieringskilde. Disse tekstsvare er ikke bearbejdet med henblik på denne fremstilling af resultaterne. Et hurtigt gennemsyn viser dog, at mange svar kan omkodes til de øvrige kategorier.

¹³ I bilag 3 defineres, hvorledes svarkategorierne fra Tabel 10 er omsat til Tabel 11.

nansiering (opsparede midler, arbejde, lån, familie, andre kilder), mens 43% af de studerende udelukkende finansierer opholdet med egne midler.

Tabel 11 Finansiering af studieopholdet i Danmark (omkodning af svarene i Tabel 10)

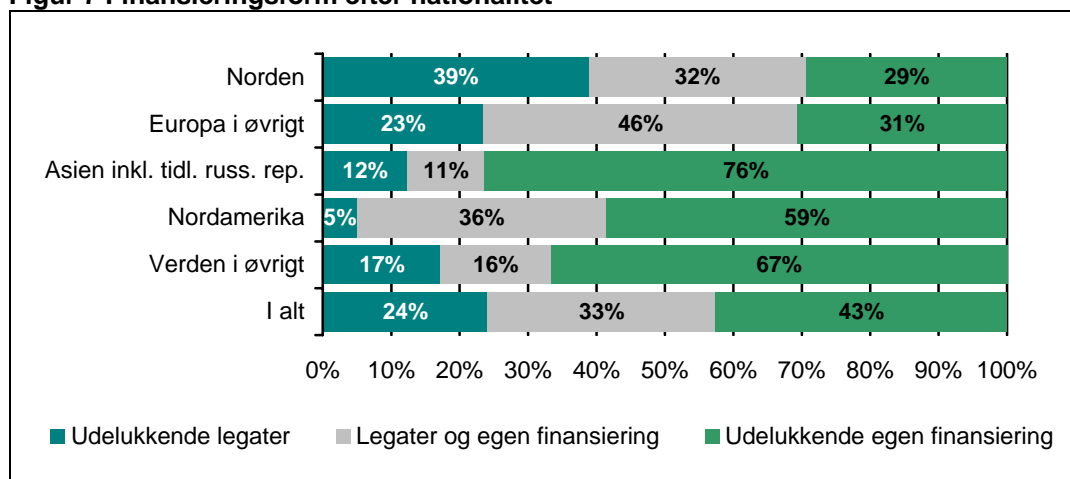
| | Antal | Procent |
|-------------------------------|--------------|-------------|
| Udelukkende legater | 668 | 24% |
| Legater og egen finansiering | 927 | 33% |
| Udelukkende egen finansiering | 1.183 | 43% |
| I alt | 2.778 | 100% |

4.1.1 Finansieringskilder efter nationalitet

Finansieringsformen afhænger stærkt af den studerendes nationalitet. Figur 7 viser, at studerende fra Norden samt resten af Europa i udstrakt grad finansieres af legater og andre former for studiestøtte. F.eks. er 39% af de nordiske studerende fuldt finansierede af legater mm., mens kun 29% studerer i Danmark helt for egen regning.

Blandt nordamerikanere er kun 5% fuldt finansieret af legater mm., mens 59% selv betaler omkostningerne. Studerende fra Asien og verden i øvrigt er i endnu højere grad selvfinansierende, hvilket gælder hhv. 76% og 67% af de studerende i disse grupper.

Figur 7 Finansieringsform efter nationalitet



4.1.2 Finansieringskilder efter institutionstype

Der er betydelig forskel på hvorledes de studerende finansierer deres studieplads afhængigt af hvilken type institution de går på.

På erhvervsskolerne viser undersøgelsen, at 64% af de studerende selv finansierer opholdet - mens 36% helt eller delvist finansieres af legater.

På universiteterne svarer 55% af de studerende, at de helt eller delvist finansieres af legater, mens denne andel er oppe på 77% for de udenlandske studerende på CVU'erne.

4.1.3 Finansieringskilder efter studiepladstype

Udvekslingsstuderende finansierer deres studieplads i væsentligt omfang via legater. 78% af de udvekslingsstuderende er finansieret helt eller delvist med legater. Den tilsvarende andel blandt full degree studerende er 44%.

4.2 Arbejde under studieopholdet

Det er undersøgt i hvilket omfang, de studerende arbejder under studieopholdet i Danmark.

Tabel 12 viser, at 36% af de studerende har et deltidsarbejde i Danmark under studierne.

Tabel 12 Do you have a part-time job in Denmark?

| | Antal | Procent |
|--------------|--------------|-------------|
| Yes | 1.003 | 36% |
| No | 1.776 | 64% |
| I alt | 2.779 | 100% |

4.2.1 Sammenhæng mellem deltidsarbejde og nationalitet

Blandt studerende fra Asien har 66% et deltidsarbejde, hvorimod andelen blandt nordiske studerende er 35% og blandt nordamerikanere 14%.

4.2.2 Sammenhæng mellem deltidsarbejde og institutionstype

Blandt erhvervsskolernes udenlandske studerende oplyser 51%, at de har et deltidsjob i Danmark sideløbende med studierne, mens det tilsvarende er gældende for 36% på universiteterne og 29% på CVU'erne.

4.2.3 Sammenhæng mellem deltidsarbejde og studiepladstype

Deltidsarbejde under studierne er naturligvis mest udbredt blandt studerende, som er indskrevet på hele studiet - 51% af disse studerende har deltidsarbejde, mens det drejer sig om 14% af de udvekslingsstuderende.

4.3 Studieafgift

Alle full degree studerende, skulle svare på, om de betaler studieafgift (Tuition fees) til deres danske uddannelsesinstitution.¹⁴

¹⁴ Afsnit 4.3, 4.4 og 4.5 omhandler således kun full degree studerende. Derfor efterfølges disse afsnit *ikke* af et underafsnit om forskelle mellem full degree - og udvekslingsstuderende.

91% svarer, at de ikke betaler studieafgift, hvor i mod 6% af de studerende bekræfter, at de betaler. 3% svarer ”ved ikke”.

Tabel 13 Are you paying tuition fees to study at your institution in Denmark?

| | Antal | Procent |
|--------------|--------------|-------------|
| Yes | 100 | 6% |
| No | 1.440 | 91% |
| Don't know | 44 | 3% |
| I alt | 1.584 | 100% |

Note: Dette spørgsmål blev kun stillet til de 1.587 respondenter, der svarede at de er ”Full degree student”. Se Tabel 6.

4.3.1 Sammenhæng mellem studieafgift og nationalitet

Som nævnt betaler 6% af de studerende i undersøgelsen studieafgift, men herfra udskiller de asiatiske studerende sig særligt. I denne gruppe svarer 16%, at de betaler studieafgift, mens andelen europæere (inkl. Norden) ligger på 2-3%.

4.3.2 Sammenhæng mellem studieafgift og institutionstype

Andelen af studerende, som betaler studieafgift er særligt høj på erhvervsskolerne, hvor det drejer sig om 28% af de udenlandske studerende. Blandt studerende på CVU er det 12%, der betaler studieafgift, mens det blot er 2% på universiteterne.

4.4 Betydningen af afgiftsfrihed for valg af Danmark

De 1.440 respondenter, der *ikke* betaler studieafgift i Danmark, blev herefter stillet to tillægsspørgsmål (afsnit 4.4 og 4.5) for at afklare deres tilbøjelighed til at læse i Danmark, såfremt der *skulle* betales studieafgift.

I alt 75% af disse studerende svarer, at afgiftsfriheden har betydning for deres valg af Danmark som studieland; heraf svarer 44%, at afgiftsfriheden afgjort har betydning, mens 31% svarer, at den har nogen betydning.

23% af de studerende svarer, at fravær af studieafgift ikke ville påvirke deres beslutning om at studere i Danmark. Endelig er der 2%, som er uafklarede.

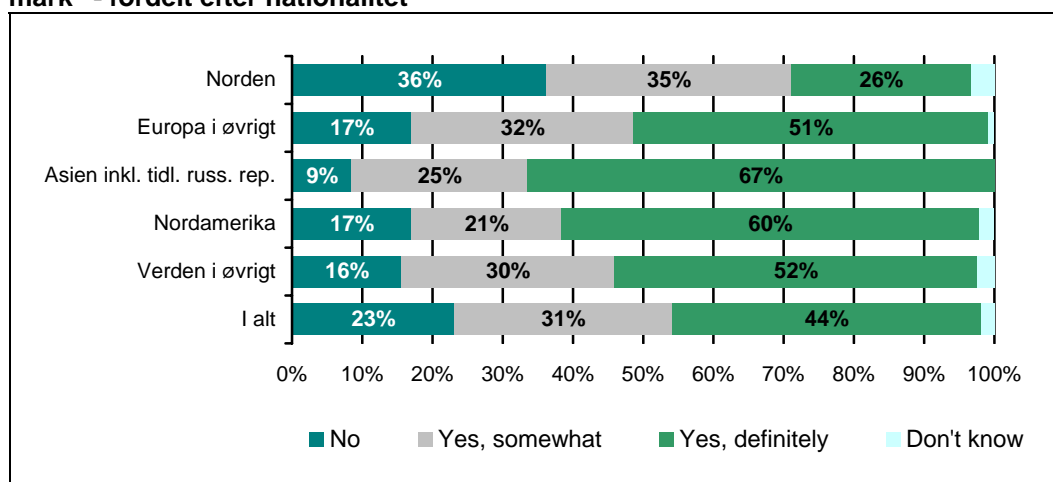
Tabel 14 Did the absence of tuition fees influence your decision to study in Denmark?

| | Antal | Procent |
|-----------------|--------------|-------------|
| No | 332 | 23% |
| Yes, somewhat | 446 | 31% |
| Yes, definitely | 634 | 44% |
| Don't know | 27 | 2% |
| I alt | 1.439 | 100% |

4.4.1 Sammenhæng mellem betydningen af afgiftsfrihed og nationalitet

I forhold til nationalitet viser Figur 8, at studerende fra de nærmeste områder, særligt Norden, er mindst påvirkede af afgiftsfriheden. 36% af de nordiske studerende svarer, at afgiftsfriheden ikke har været en parameter, der påvirkede deres beslutning om at læse i Danmark. Det samme er tilfældet for kun 9% af de asiatiske studerende.

Figur 8 "Did the absence of tuition fees influence your decision to study in Denmark" - fordelt efter nationalitet



4.4.2 Sammenhæng mellem betydningen af afgiftsfrihed og institutionstype

Blandt de fuldtidsstuderende på universiteterne svarer 22%, at afgiftsfriheden ikke har betydet noget for deres valg. På erhvervsskoler svarer 23% tilsvarende, mens 28% af de studerende på CVU'erne svarer, at afgiftsfriheden ikke har haft nogen betydning for deres valg.

4.5 Villighed til at betale studieafgift på 60.000 kr./år

I Tabel 14 blev det vist, at 23% af de studerende ikke vurderede, at afgiftsfriheden havde betydning for deres valg af Danmark som studieland. I forlængelse af dette blev de studerende konfronteret med et spørgsmål, om de ville være parate til at betale et konkret beløb på 60.000 kr./året i studieafgift for at læse i Danmark.

Dertil svarer 10% positivt; heraf 2%, at de *afgjort* ville læse i Danmark til denne pris, og 8% svarer, at de *sandsynligvis* ville læse i Danmark, hvis det kostede 60.000 kr./året.

86% af de fuldtidsstuderende vurderer, at de ikke ville have valgt som Danmark som studieland, hvis det havde kostet 60.000 kr./år; heraf svarer 37% at de *sandsynligvis* ikke ville have valgt Danmark, og 49% svarer, at de *afgjort* ikke ville.

4% af respondenterne er uafklarede.

Tabel 15 Would you have chosen to study in Denmark if you had to pay tuition fees of approximately DKK 60,000 a year? (equal to about EUR 8,000 or USD 10,000)

| | Antal | Procent |
|-----------------|--------------|-------------|
| Yes, definitely | 30 | 2% |
| Yes, probably | 118 | 8% |
| Probably not | 538 | 37% |
| Definitely not | 699 | 49% |
| Don't know | 55 | 4% |
| I alt | 1.440 | 100% |

4.5.1 Sammenhæng mellem betalingsvillighed og nationalitet

Blandt nordamerikanere og asiater svarer hhv. 13% og 12% af full degree studerende, at de ville have valgt Danmark som studieland selvom det havde kostet 60.000 kr. pr. år. Blandt studerende fra Norden ligger denne andel på 10%, og blandt studerende fra Europa i øvrigt er det 8%.

4.5.2 Sammenhæng mellem betalingsvillighed og institutionstype

På CVU'erne svarer 12% af de studerende, at de ville have valgt Danmark selvom det havde kostet 60.000 kr. pr. år. Andelen på universiteter og erhvervsskoler ligger lidt lavere på hhv. 11% og 9%.

5 Bevæggrunde for at vælge Danmark

I dette kapitel belyses de studerendes bevæggrunde for at vælge Danmark.

5.1 Danmark som førstevalg

Blandt undersøgelsens respondenter svarer 73%, at Danmark var deres førstevalg som studieland, mens 27% hellere ville have studeret i et andet land (Tabel 16).

Tabel 16 Was Denmark your first choice as a destination for study abroad?

| | Antal | Procent |
|--------------|--------------|-------------|
| Yes | 2.021 | 73% |
| No | 737 | 27% |
| I alt | 2.758 | 100% |

I forhold til nationalitet svarer 86% af de nordiske studerende, at Danmark var 1. prioritet. Blandt nordamerikanere er andelen 76%, mens blandt asiatiske studerende er det kun 52%, der havde Danmark som 1. prioritet.

De 737 respondenter, som havde et andet land som førstevalg, blev herefter bedt om at redegøre for denne præference.

5.1.1 Andre lande som førstevalg

Svarene viser (Tabel 17), at de store engelsksprogede lande UK (22%), USA (19%) og Australien (6%) ligger højt på listen over lande, som studerende hellere ville have studeret i. I alt er disse lande førstevalget for 47% af de udenlandske studerende, som foretrak et andet studieland.

Derudover ligger vores nabolande Sverige (10%) og Tyskland (7%) højt som foretrukne alternativer, og herefter følger andre større eller nære lande i Vesteuropa.

Tabel 17 Which country was your first choice?

| | Antal | Procent |
|----------------|------------|-------------|
| United Kingdom | 156 | 22% |
| USA | 137 | 19% |
| Sweden | 69 | 10% |
| Germany | 51 | 7% |
| Australia | 43 | 6% |
| Spain | 34 | 5% |
| Canada | 30 | 4% |
| Netherlands | 27 | 4% |
| France | 26 | 4% |
| Norway | 25 | 4% |
| Ireland | 17 | 2% |
| Italy | 14 | 2% |
| Finland | 13 | 2% |
| 30 andre lande | 72 | 10% |
| I alt | 714 | 100% |

Note: De "30 andre lande" er hver angivet af mellem 1 og 7 studerende.

5.2 Indhentning af information om Danmark

CIRIUS havde opstillet en liste med 10 forskellige informationskanaler, som de studerende kunne have benyttet sig af for at finde information om studiemuligheder i Danmark.

En række svarmuligheder fremhæves nogenlunde lige hyppigt af de studerende som en anvendt kilde til information. Tabel 18 viser, at det er uddannelsesinstitutionernes egne hjemmesider (35%), familie og venner (35%), internettet generelt (32%), lærere eller uddannelsesinstitution i den studerendes hjemland (31%) og andre studerende på uddannelsesinstitutionen i den studerendes hjemland (28%).

Hjemmesiden www.StudyinDenmark.dk fremhæves kun af 6% af de studerende, men dette lave procenttal skal ses i lyset af, at hjemmesiden kun har været aktiv siden 1/7-2005. De færreste udenlandske studerende, som opholder sig i Danmark i maj 2006, har således haft mulighed for at anvende denne hjemmeside i deres forberedelse af studieopholdet i Danmark.

7% af de studerende svarede "Other", hvilket kunne suppleres med et uddybende svar. Ved gennemsyn af disse svar kunne det tænkes at én informationskanal, f.eks. en internethjemmeside, ville blive fremhævet flere gange, men dette er ikke tilfældet. Flg. to portaler fremhæves hver én gang, men kan naturligvis have været benyttet af mange: www.gradschools.com og europe.graduateshotline.com.

Tabel 18 Where did you get information about the study abroad possibilities in Denmark?

| | Antal | Procent |
|--|--------------|-------------|
| Websites of individual institutions/universities | 987 | 35% |
| Family or friends | 979 | 35% |
| Internet in general | 904 | 32% |
| Teachers or education institution at home | 877 | 31% |
| Students at my home institution/university | 783 | 28% |
| Personal visits | 466 | 17% |
| Education agent | 218 | 8% |
| www.studyindenmark.dk | 154 | 6% |
| Education exhibition or fair | 79 | 3% |
| Other | 195 | 7% |
| I alt | 2.785 | 100% |

Note: Respondenterne kunne markere et vilkårligt antal svar. Summen af antal i kategorierne er derfor mere end rækken "I alt", og summen af procent i kategorierne er derfor mere end 100%.

5.2.1 Sammenhæng mellem nationalitet og informationsøgning

Hyppigheden af de anvendte informationskanaler varierer markant i forhold til nationalitet, særligt vedrørende anvendelse af uddannelsesinstitutionen i hjemlandet. 40-50% af de studerende fra Nordamerika og Europa (ekskl. Norden) har benyttet sig af såvel studerende og lærere på institutionen i hjemlandet, mens det tilsvarende er tilfældet for under 20% af de studerende fra de øvrige landegrupper.

Derudover har 19% af de asiatiske studerende brugt en "Education agent", hvilket er højere end andelen af studerende fra andre landegrupper.

5.2.2 Sammenhæng mellem institutionstype og informationsøgning

I forhold til den type institution, som den studerende læser ved, så har de udenlandske studerende på CVU'erne i stort omfang (49%) fået information fra deres institution i hjemlandet, mens andelen på universiteterne er 28%, og på erhvervsskoler kun 16%.

5.2.3 Sammenhæng mellem studiepladstype og informationsøgning

Der er nogle markante forskelle mellem udvekslingsstuderende og full degree studerende med hensyn til deres informationskilder om Danmark som studieland.

De udvekslingsstuderende har i udstrakt grad trukket på den institution, de går på i hjemlandet. 54% svarer, at de har fået information fra lærere og/eller en undervisningsinstitution i hjemlandet, hvorefter følger 49%, som har fået information fra medstuderende i hjemlandet.

Blandt full degree studerende er det kun 15-16%, der har fået information fra disse kilder. I stedet har de fået viden fra familie og venner (47%) og fra egne besøg i Danmark (22%).

Den danske institutions hjemmeside er lige værdifuld for begge grupper. 37% af de udvekslingsstuderende har brugt denne kilde, mens andelen af full degree studerende er 35%.

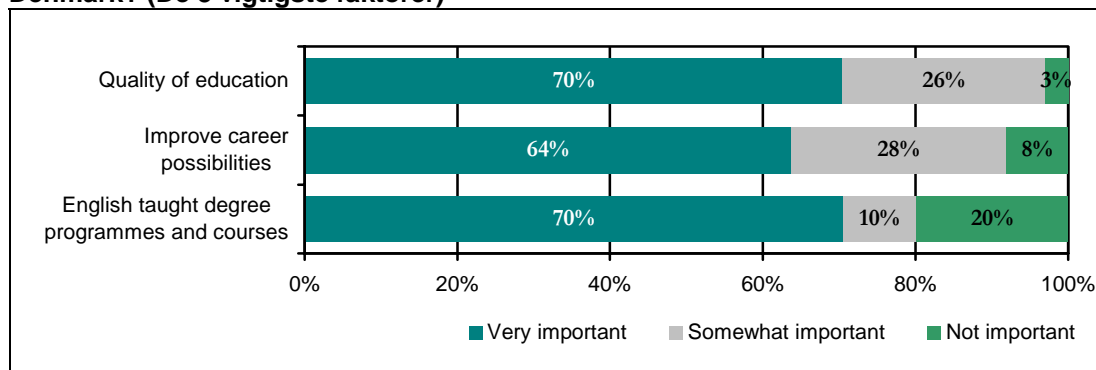
5.3 Bevæggrunde bag valg af Danmark som studieland

I spørgeskemaet blev de studerende konfronteret med 11 faktorer, som kunne tænkes at have haft indflydelse på valget af Danmark som studieland. De studerende skulle for hver faktor vurdere om faktoren er *meget vigtig*, *lidt vigtig* eller *ikke vigtig*.

Vigtigste faktorer

Svarene viser, at tre faktorer hæver sig over de øvrige med hensyn til, hvor vigtige de er. Det er først og fremmest uddannelsens kvalitet, hvilket 70% fremhæver som meget vigtigt, mens kun 3% ikke synes, det er vigtigt. Herefter følger forbedring af karrieremuligheder, hvilket 64% synes er meget vigtigt, mens 8% ikke synes, det er vigtigt. Endelig er det en vigtig faktor, at der undervises på engelsk i fagene. 70% af respondenterne synes, at det er vigtigt, mens 20% synes, det ikke er en vigtig faktor.

Figur 9 How important were the following factors in your decision to study in Denmark? (De 3 vigtigste faktorer)



Middelvigtige faktorer

De middelvigtige faktorer kan karakteriseres ved, at der er en overvægt af respondenter, der synes, at faktoren er meget vigtig i forhold til andelen, der ikke synes, faktoren er vigtig. Konkret kendetegnes gruppen af faktorer ved, at ca. 40% af respondenterne synes, at faktoren er meget vigtig, ca. 40% synes, at den er lidt vigtig, og ca. 20% synes, at den ikke er vigtig.

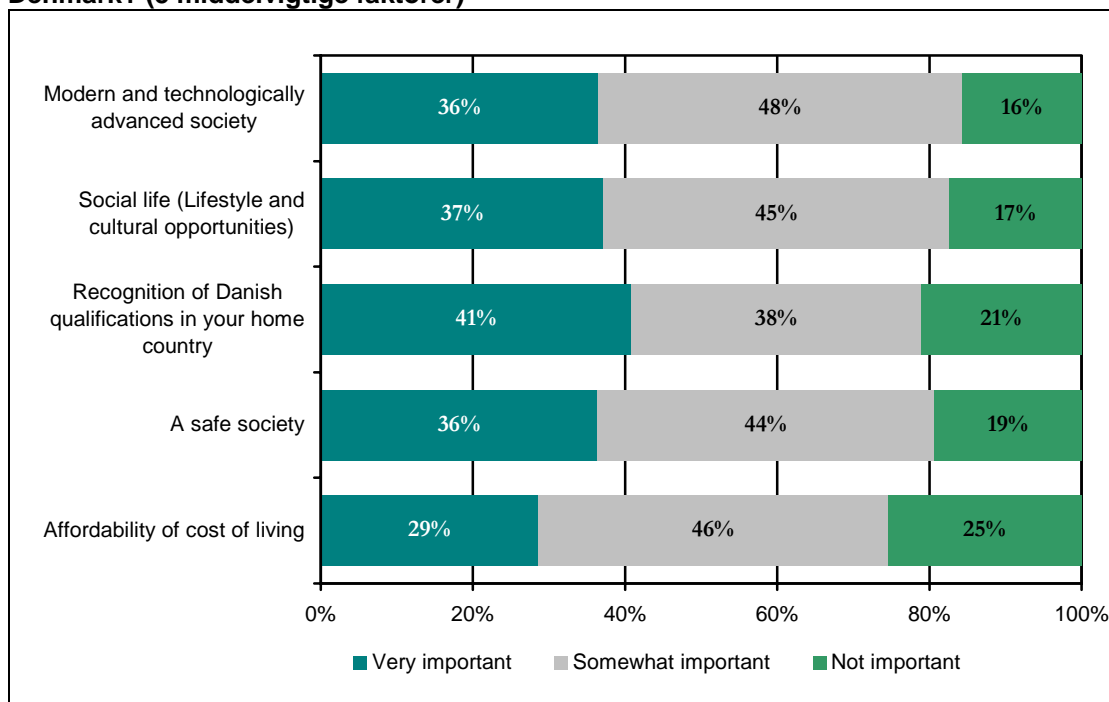
5 af de 11 faktorer fik en vurdering omtrentligt i det leje (Figur 10). Det er

- at studielandet er moderne og teknologisk i front
- at der er tiltalende sociale og kulturelle muligheder

- at kvalifikationer opnået i Danmark anerkendes i hjemlandet
- at det er et trygt samfund
- at leveomkostningerne er til at betale

Figur 10 viser hvorledes svarfordelingen er for disse faktorer.

Figur 10 How important were the following factors in your decision to study in Denmark? (5 middelvigtige faktorer)



Mindre vigtige faktorer

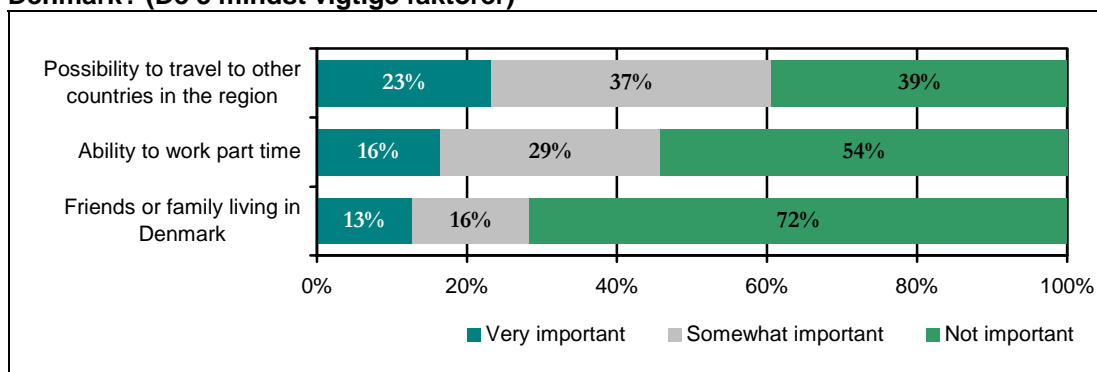
De mindre vigtige faktorer er kendetegnet ved, at en større andel af respondenterne synes faktoren er *ikke vigtig* end *meget vigtig*. Det er tilfældet for 3 ud af de 11 faktorer.

Faktorerne er:

- at have mulighed for at rejse til andre lande i området
- muligheden for at have et deltidsarbejde ved siden af studiet
- at have venner og familie i Danmark

Figur 11 viser, hvorledes svarfordelingen er for disse faktorer.

Figur 11 How important were the following factors in your decision to study in Denmark? (De 3 mindst vigtige faktorer)



5.3.1 Sammenhæng mellem nationalitet og valg af Danmark som studie-land

Vigtigheden af de forskellige faktorer afhænger til dels af den studerendes nationalitet. Der er forskellige markante forskelle, der karakteriserer de forskellige nationaliteters præferencer.

Studerende fra Nordamerika adskiller sig fra de øvrige nationaliteter ved i særlig grad at lægge vægt på:

- De sociale og kulturelle muligheder
- At det er muligt at rejse til andre lande i området

Studerende fra Asien adskiller sig fra de øvrige nationaliteter ved i særlig grad at lægge vægt på:

- Undervisningens kvalitet
- At leveomkostningerne er til at betale
- At det er et trygt samfund
- At det er et moderne og teknologisk avanceret samfund
- Mulighed for deltidsarbejde

Studerende fra Norden adskiller sig fra de øvrige nationaliteter ved i særlig grad at lægge vægt på:

- At det er ligegyldigt om fagene er på engelsk (hvilket naturligvis ikke kan undre)

5.3.2 Sammenhæng mellem institutionstype og valg af Danmark som studieland

De studerende på de forskellige institutionstyper adskiller sig ikke særligt meget i deres vurdering af de faktorer, som var vigtige i deres valg af studieland.

Væsentligst kan fremhæves, at studerende ved erhvervsskoler i relativt højere grad end studerende på universiteter og CVU'er lægger vægt på muligheden for deltidsarbejde, at det er muligt at klare leveomkostningerne, at opholde sig i et trygt samfund, og at undervisningen foregår på engelsk.

5.3.3 Sammenhæng mellem studiepladstype og valg af Danmark som studieland

Der er flere markante forskelle på de faktorer, der lægges vægt på ved valget af Danmark som studieland.

Full degree studerende lægger relativt mest vægt på:

- Mulighed for deltidsarbejde (56% synes, det er *lidt eller meget* vigtigt - mod 30% blandt udvekslingsstuderende)
- At leveomkostningerne er til at klare (36% synes, det er *meget* vigtigt - mod 17% blandt udvekslingsstuderende)
- Familie og venner i Danmark (36% synes, det er *lidt eller meget* vigtigt - mod 17% blandt udvekslingsstuderende)
- Undervisningens kvalitet (77% synes, det er *meget* vigtigt - mod 61% blandt udvekslingsstuderende)
- Forbedring af karrieremuligheder (68% synes, det er *meget* vigtigt - mod 57% blandt udvekslingsstuderende)
- Et trygt samfund (41% synes, det er *meget* vigtigt - mod 30% blandt udvekslingsstuderende)
- Anerkendelse af studieerfaring fra Danmark i hjemlandet (43% synes, det er *meget* vigtigt - mod 38% blandt udvekslingsstuderende)
- Et moderne og teknologisk fremskredent land (38% synes, det er *meget* vigtigt - mod 34% blandt udvekslingsstuderende)

Hvor i mod udvekslingsstuderende lægger relativt mest vægt på:

- At undervisningen er på engelsk (85% synes, det er *meget* vigtigt - mod 60% blandt full degree studerende)
- Mulighed for at besøge andre lande i regionen (30% synes, det er *meget* vigtigt - mod 19% blandt full degree studerende)
- Sociale og kulturelle muligheder (43% synes, det er *meget* vigtigt - mod 33% blandt full degree studerende)

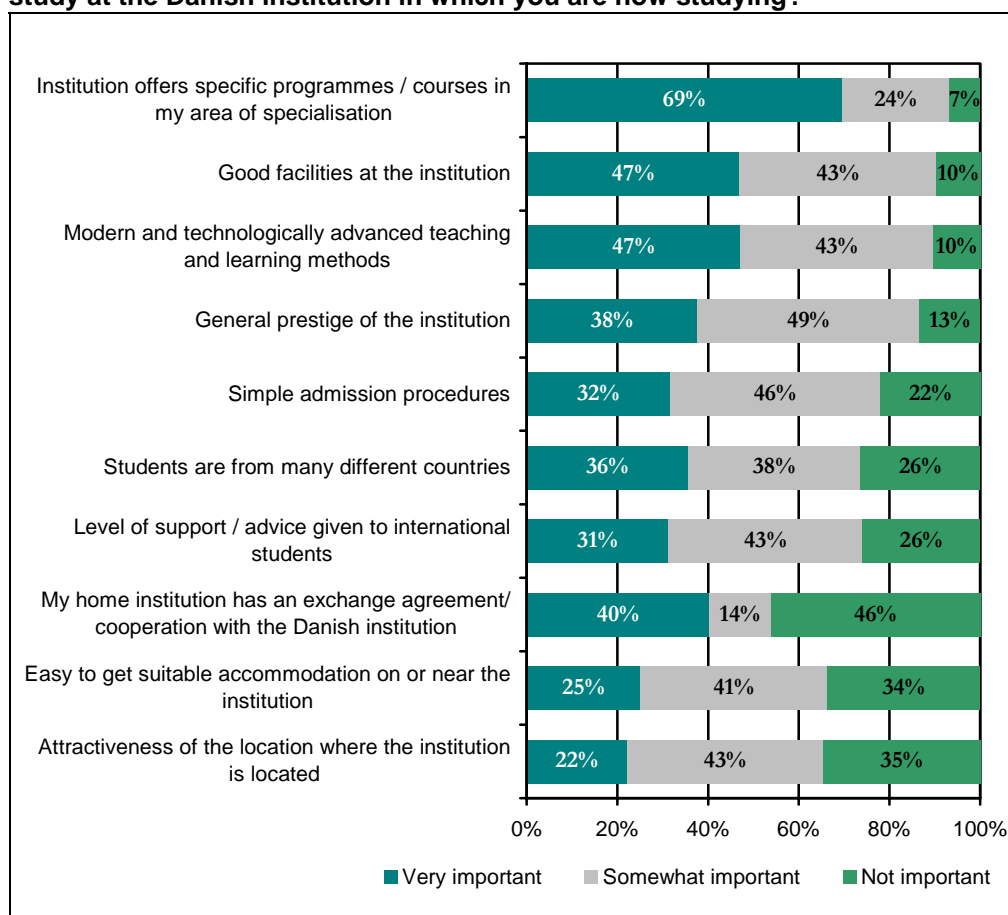
5.4 Bevæggrunde bag valg af institution

Figur 12 viser, hvordan de studerende samlet set har vurderet 10 faktorer, som kunne tænkes at have påvirket de udenlandske studerendes beslutning om valg af uddannelsesinstitution i Danmark.

Den klart væsentligste faktor er, at institutionen skal tilbyde fag inden for den studerendes speciale. Det finder 69% meget vigtigt, mens 24% synes, det er lidt vigtigt. 7% synes ikke, det er vigtigt.

Herefter følger to faktorer, der begge udtrykker betydningen af rammerne for undervisningen, dels om der er gode (fysiske) faciliteter, og dels om undervisningsmetoderne er med fremme. De to faktorer får samme vurdering, nemlig at 47% af respondenterne svarer, at disse faktorer er meget vigtige, 43% at de er lidt vigtige, og 10% svarer, at de ikke er vigtige.

Figur 12 How much did each of the following factors influence your decision to study at the Danish institution in which you are now studying?



Mindst vigtige er de faktorer, som ikke er en direkte del af studielivet, nemlig dels muligheden for at finde passende indkvartering, hvilket 25% karakteriserer som meget vigtigt, 41% som lidt vigtigt og 34% som ikke vigtigt. Og dels hvor attrak-

tivt institutionen er beliggende. Det finder 22% meget vigtigt, 43% lidt vigtigt og 35% ikke vigtigt.

5.4.1 Sammenhæng mellem nationalitet og valg af institution

De 10 faktorer har forskellig betydning for de studerendes valg af institution afhængig af den studerendes nationalitet.

Herunder fremhæves nogle forskelle, der karakteriserer de forskellige nationaliteters præferencer.

Studerende fra Nordamerika adskiller sig fra de øvrige nationaliteter ved i særlig grad at lægge vægt på:

- At institutionen tilbyder forløb/fag inden for den studerendes speciale.
- At institutionen har en udvekslingsaftale med institutionen i hjemlandet
- At institutionen ligger attraktivt placeret
- At det er let at finde passende indkvartering nær ved institutionen

Studerende fra Asien adskiller sig fra de øvrige nationaliteter ved i særlig grad at lægge vægt på:

- Institutionens anerkendelse (prestige)
- Institutionens faciliteter
- At institutionens benytter sig af avancerede undervisnings- og læringsmetoder
- Simpel optagelsesprocedure på institutionen

Studerende fra Europa (ekskl. Norden) adskiller sig fra de øvrige nationaliteter ved i særlig grad at lægge vægt på:

- At institutionen har en udvekslingsaftale med institutionen i hjemlandet

Studerende fra Norden adskiller sig fra de øvrige nationaliteter ved i særlig grad at være mere ligeglade med de fleste faktorer, herunder at møde studerende fra mange forskellige lande. 53% af de nordiske studerende svarer, at dette ikke er vigtigt. I alle andre nationalitetsgrupper er det under 20%, der synes at det ikke er vigtigt.

5.4.2 Sammenhæng mellem institutionstype og valg af institution

Studerende ved universiteter adskiller sig fra de øvrige studerende ved i særlig grad at lægge vægt på:

- Institutionens anerkendelse (prestige)
- At det *ikke* betyder særligt meget, om man kan finde passende indkvartering nær ved institutionen

- At det *ikke* betyder særlig meget, at institutionen bruger mange ressourcer på at tilbyde hjælp og støtte under studieopholdet

Studerende ved CVU'er adskiller sig fra de øvrige studerende ved i særlig grad at lægge vægt på:

- At institutionen har en udvekslingsaftale med institutionen i hjemlandet (overordentlig markant forskel i forhold til de to øvrige institutionstyper)
- At de studerende kommer fra mange forskellige lande (meget markant forskel i forhold til de to øvrige institutionstyper)
- At institutionen *ikke* nødvendigvis tilbyder forløb/fag inden for den studerendes speciale

Studerende ved erhvervsskolerne adskiller sig fra de øvrige studerende ved i særlig grad at lægge vægt på:

- Institutionens faciliteter
- At institutionens benytter sig af avancerede undervisnings- og læringsmetoder
- Simpel optagelsesprocedure på institutionen

5.4.3 Sammenhæng mellem studiepladstype og valg af institution

Full degree studerende lægger relativt mest vægt på:

- At institutionen tilbyder forløb/fag inden for den studerendes speciale (73% synes, det er *meget* vigtigt - mod 63% blandt udvekslingsstuderende)
- Institutionens anerkendelse (41% synes, det er *meget* vigtigt - mod 32% blandt udvekslingsstuderende)
- At institutionens benytter sig af avancerede undervisnings- og læringsmetoder (50% synes, det er *meget* vigtigt - mod 43% blandt udvekslingsstuderende)
- Institutionens faciliteter (48% synes, det er *meget* vigtigt - mod 45% blandt udvekslingsstuderende)

Hvor i mod udvekslingsstuderende lægger relativt mest vægt på:

- At institutionen har en udvekslingsaftale med institutionen i hjemlandet (81% synes, det er *meget* vigtigt - mod 12% blandt full degree studerende)
- At møde studerende fra mange forskellige lande (85% synes, det er *lidt eller meget* vigtigt - mod 65% blandt full degree studerende)
- At institutionen prioriterer højt at yde råd og hjælp (84% synes, det er *lidt eller meget* vigtigt - mod 67% blandt full degree studerende)

- At det er let at finde passende indkvartering nær ved institutionen (75% synes, det er *lidt eller meget* vigtigt - mod 60% blandt full degree studerende)
- At institutionen ligger attraktivt placeret (73% synes, det er *lidt eller meget* vigtigt - mod 60% blandt full degree studerende)
- Simpel optagelsesprocedure på institutionen (80% synes, det er *lidt eller meget* vigtigt - mod 76% blandt full degree studerende)

Sammenfattende tegnes et billede af, at full degree studerende alt andet lige vægter de rent faglige facetter højest, mens udvekslingsstuderende vægter de sociale, kulturelle og praktiske faktorer højest.

6 Status over opholdet i Danmark

I dette kapitel belyses de udenlandske studerendes vurdering af Danmark og de danske uddannelsesinstitutioner. Herudover belyses udvalgte problemer, som de studerende kunne tænkes at have oplevet under deres ophold i Danmark.

Endelig giver de studerende Danmark en karakter for deres studieoplevelse i landet.

6.1 Evaluering af Danmark som studieland

De studerende blev bedt om at evaluere fem positivt ladede udsagn vedrørende deres ophold i Danmark. De fem forhold er en delmængde af de 11 faktorer, som de studerende i kapitel 5.3 vurderede betydningen af ved deres valg af studieophold i Danmark.

99% af respondenterne vurderer helt eller delvist, at Danmark er et trygt samfund at opholde sig i. Heraf er 81,5% helt enige i, at Danmark er et trygt samfund, mens 17,5% erklærer sig delvist enige. Dermed opnår dette udsagn den største grad af enighed blandt de fem udsagn.

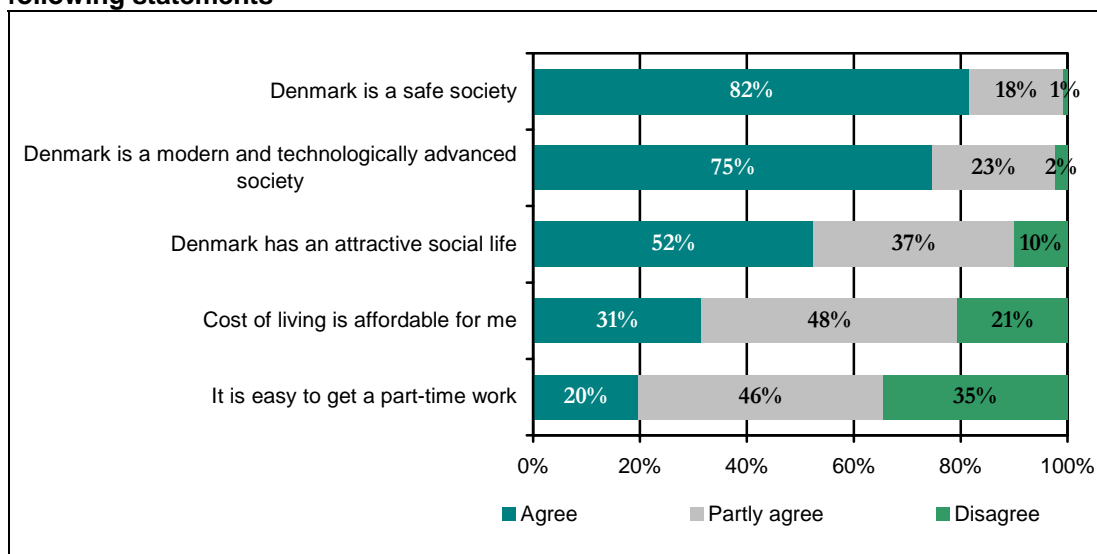
Næsten lige så enige er respondenterne i, at Danmark er et moderne og teknologisk fremskredent land. Det er 75% enige i og 23% delvist enige i. Kun 2% er uenige.

Generelt er de studerende også enige i, at Danmark har et attraktivt kulturelt og socialt liv, men billedet er ikke entydigt positivt; 52% er enige og 37% er delvist enige, mens 10% er uenige i, at Danmark socialt og kulturelt set er et attraktivt land.

Med hensyn til at have råd til leveomkostningerne, så er det kun 31% af respondenterne, der er enige i, at det har de, mens 48% er delvist enige. 21% er uenige.

Mindst enige er respondenterne i udsagnet om, at det er let at finde deltidsarbejde i Danmark. 20% er enige, 46% er delvist enige, og 35% af respondenterne er uenige.

Figur 13 Regarding your stay in Denmark - to what extent do you agree with the following statements



Evalueringen bekræfter, at udenlandske studerende værdsætter Danmark som et sikkert samfund og et moderne teknologisk samfund, og at de også synes, at disse faktorer er vigtige i vurderingen af et studieland.

6.1.1 Sammenhæng mellem nationalitet og vurdering af Danmark

Der er markante forskelle i nationaliteternes opfattelse af de fem udsagn om Danmark.

”Jeg har råd til leveomkostningerne i Danmark.” Det udsagn er 57% af de studerende fra Norden enige i, og det gælder for 36% af de asiatiske studerende. Men blandt studerende fra det øvrige Europa er 18% enige, og blandt studerende fra Nordamerika er 11% enige.

At Danmark er et trygt samfund at opholde sig i, er alle nationaliteter enige i. Mest reservede i deres vurdering er dog de nordiske studerende, hvor 73% af respondenterne er enige i udsagnet.

At Danmark er et moderne og teknologisk veludviklet samfund møder størst opbakning blandt studerende fra Nordamerika, hvoraf 85% er enige i udsagnet. Blandt nordiske studerende er 69% enige.

Udsagnet om at Danmark byder på attraktive sociale og kulturelle muligheder skiller nationaliteterne i to lejre. Blandt studerende fra Nordamerika og Norden er hhv. 73% og 71% enige. Omvendt er kun 48% af de studerende fra det øvrige Europa enige, og ydermere er kun 32% af de studerende fra Asien enige.

Ikke overraskende er nordiske studerende mere end de øvrige nationaliteter enige i, at det er let at få et deltidsarbejde. 35% af de nordiske studerende er enige i dette udsagn.

6.1.2 Sammenhæng mellem institutionstype og vurdering af Danmark

De udenlandske studerende ved universiteterne er helt generelt mere positive i deres vurdering af Danmark end de udenlandske studerende ved andre institutioner.

Mest markant er forskellen i forhold til om Danmark har et attraktivt social og kulturelt liv. Det er 58% af de studerende på universiteterne enige i, mens andelen på CVU'er og erhvervsskoler ligger på hhv. 36% og 37%.

6.1.3 Sammenhæng mellem studiepladstype og vurdering af Danmark

Full degree studerende var relativt mest enige i:

- Råd til leveomkostningerne i Danmark (41% svarer, at de er enige - mod 18% blandt udvekslingsstuderende)
- Let at få et deltidsarbejde (26% svarer, at de er enige - mod 11% blandt udvekslingsstuderende)

Hvor i mod udvekslingsstuderende var relativt mest enige i:

- Danmark er et trygt samfund (85% svarer, at de er enige - mod 79% blandt full degree studerende)
- Danmark er et moderne og teknologisk veludviklet samfund (78% svarer, at de er enige - mod 72% blandt full degree studerende)
- Danmark byder på attraktive sociale og kulturelle muligheder (57% svarer, at de er enige - mod 50% blandt full degree studerende)

6.2 Evaluering af institutionens studieprodukt

Den typiske udenlandske studerende er godt tilfreds med de fleste aspekter ved studieopholdet på den danske institution. Ved besvarelsen af spørgeskemaet har den studerende taget stilling til 9 positivt ladede udsagn om studieopholdet.

I gennemsnit har respondenterne svaret, at de er enige i 4½ af de 9 udsagn, delvist enige i 3½ af udsagnene og uenige i 1 af de 9 udsagn.

Det udsagn, som respondenterne er mest enige i, er, at der er gode faciliteter på institutionen. Det er 66% fuldt enige i, 28% delvist enige i og 6% uenige i.

Herefter følger en række udsagn vedrørende rammerne for undervisningen, som de studerende jævnt hen er enige i. Det drejer sig om:

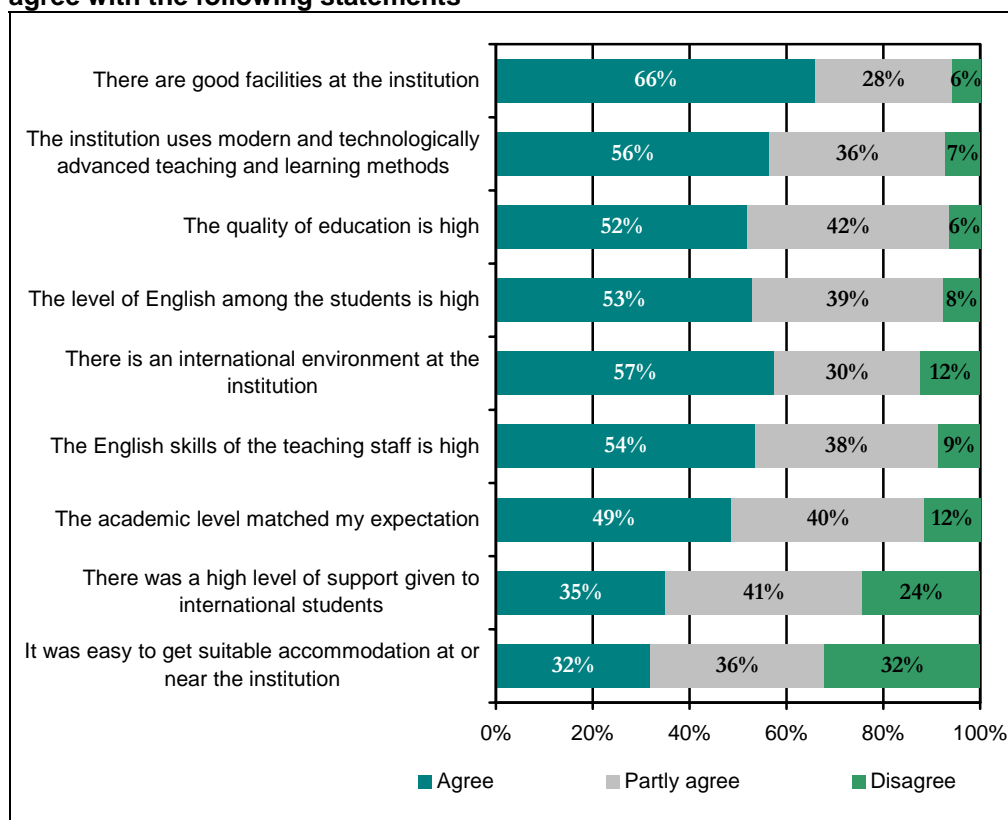
- at institutionen bruger moderne og teknologisk avancerede undervisningsmetoder
- at undervisningskvaliteten er høj
- at de engelsksproglige kompetencer er høje blandt de studerende

- at der er et internationalt miljø på institutionen
- at de engelsksproglige kompetencer er høje blandt underviserne
- at det akademiske niveau svarede til den studerendes forventningerne

På to områder er vurderingen mindre positiv. Det er vedrørende udsagnet om, at der er et højt serviceniveau overfor internationale studerende. Det er 35% fuldt enige i, 41% delvist enige i, og 24 % uenige i.

Og det er vedrørende udsagnet om, at det er let at få passende indkvartering nær ved institutionen. Det er 32% fuldt enige i, 36% delvist enige i og 32% uenige i.

Figur 14 Regarding your studies at your Danish institution - to what extent do you agree with the following statements



6.2.1 Sammenhæng mellem nationalitet og vurdering af institutionen

Studerende fra Europa (ekskl. Norden) er mest enige i udsagnet, om at der er gode faciliteter på institutionen. 77% af disse studerende er enige. Blandt studerende fra Asien og Nordamerika er hhv. 66% og 64% enige. Betydeligt mindre tilfredse er de nordiske studerende, hvoraf kun 48% er enige.

At der anvendes moderne og teknologisk avancerede metoder på institutionen er man ikke så enige i blandt de nordiske studerende, hvor 38% erklærer sig enige.

Andelen, som er enige, i de øvrige nationalitetsgrupper ligger derimod væsentlig højere, nemlig i intervallet 57%-66%.

I vurderingen af undervisernes engelsksproglige kompetencer er de nordiske studerende igen de mest kritiske. 35% er enige i, at de engelsksproglige kompetencer er høje. Blandt de studerende fra Nordamerika, som jo netop selv har engelsk som modersmål, vurderer derimod hele 61% af de studerende at undervisernes sproglige kompetencer er høje.

Særligt studerende fra Europa (ekskl. Norden) og Nordamerika er enige i, at der udfolder sig et internationalt miljø på institutionen, hhv. 70% og 69% af de studerende fra disse landegrupper er enige i dette udsagn. 57% af asiaterne er enige i udsagnet, mens det tilsvarende kun er tilfældet for 34% af de nordiske studerende.

Studerende fra Nordamerika og Europa (ekskl. Norden) havde lettest ved at finde passende indkvartering nær institutionen. Henholdsvis 51% og 37% er enige i, at de havde let ved dette.

At der er et højt serviceniveau overfor udenlandske studerende på institutionen er studerende fra Nordamerika og Europa (ekskl. Norden) mest enige i (hhv. 47% og 49%), mens kun 27% og 16% af studerende fra Asien og Norden tilsvarende er enige.

6.2.2 Sammenhæng mellem institutionstype og vurdering af institutionen

Generelt er der en udmærket grad af tilfredshed med institutionerne, men på forskellige punkter er der betydelig forskel på vurderingen afhængigt af hvilken type institution, den studerende går på.

Udsagnet, om at undervisningens kvalitet er høj, er 57% af de universitetsstuderende enige i, mens på tekniske skoler og handelsskoler er det kun 27% af de udenlandske studerende, der er enige.

Også med hensyn til institutionernes faciliteter får erhvervsskolerne kritik. 56% af de studerende er enige i, at forholdene er gode, mens andelen som er enige på universiteter og CVU'er ligger på hhv. 67% og 70%.

”Undervisningsniveauet svarede til mine forventninger”. Dette udsagn er 49% af de udenlandske studerende generelt enige i. Men på handelsskoler og tekniske skoler er det kun 25% af de studerende, som er enige. På universiteterne er andelen 54%.

Udsagnet, om at de danske medstuderende har høje engelsksproglige kompetencer, vurderes lavt på erhvervsskolerne, hvor 30% af de udenlandske studerende er enige. I modsætning hertil er 57% af de udenlandske studerende på universiteterne enige i udsagnet.

At der er et internationalt miljø på institutionen er man særligt enige i på CVU'erne, hvor 67% af de studerende er enige i dette udsagn. På Universiteterne er 59% enige, mens den tilsvarende andel er 43% på erhvervsskolerne.

Med hensyn til at det var let at skaffe passende indkvartering nær institutionen, så er de studerende på CVU'erne mest positive; 47% er enige i udsagnet, hvor i mod andelen, som er enige, på de øvrige institutionstyper ligger på 28-32%.

Serviceniveauet overfor udenlandske studerende er særligt højt på CVU'erne. Det fremgår af, at 50% af de studerende på CVU'erne er enige i dette udsagn, mens det kun er tilfældet for 33% af de studerende på universiteterne og 27% af de studerende på handelsskoler og tekniske skoler.

Alt i alt indikerer ovennævnte forskelle, at der er et problem med forventningsafstemningen mellem de udenlandske studerende og handelsskoler og tekniske skoler.

6.2.3 Sammenhæng mellem studiepladstype og vurdering af institutionen

De studerende blev bedt om at forholde sig til ni positivt ladede udsagn vedrørende deres oplevelser på institutionen. Det resulterede i disse forskelle mellem full degree og udvekslingsstuderende.

Full degree studerende var relativt mest enige i:

- Det akademiske niveau svarede til mine forventninger (50% svarer, at de er enige - mod 47% blandt udvekslingsstuderende)

Hvor i mod udvekslingsstuderende var relativt mest enige i:

- Et højt serviceniveau overfor internationale studerende (55% svarer, at de er enige - mod 21% blandt full degree studerende)
- De engelsksproglige kompetencer er høje blandt underviserne (71% svarer, at de er enige - mod 41% blandt full degree studerende)
- Der er et internationalt miljø på institutionen (72% svarer, at de er enige - mod 48% blandt full degree studerende)
- De engelsksproglige kompetencer er høje blandt de studerende (64% svarer, at de er enige - mod 45% blandt full degree studerende)
- Let at få passende indkvartering nær ved institutionen (43% svarer, at de er enige - mod 24% blandt full degree studerende)
- Der er gode faciliteter på institutionen (73% svarer, at de er enige - mod 62% blandt full degree studerende)
- Institutionen bruger moderne og teknologisk avancerede undervisningsmetoder (61% svarer, at de er enige - mod 53% blandt full degree studerende)

Endelig var full degree studerende og udvekslingsstuderende enige i vurderingen af undervisningskvaliteten. 52% i begge grupper er enige i, at den er høj.

6.3 Problemer i forbindelse med opholdet i Danmark

I forbindelse med opholdet i Danmark kan der opstå forskellige problemer. De studerende skulle forholde sig til i hvilket omfang, de havde haft fem konkrete problemstillinger inde på egen krop.

Figur 15 viser de studerendes svar på dette. Tre problemer var generelt ikke særligt udbredte. Det drejer sig for det første om hjemve, som 72% af respondenterne ikke oplevede som noget problem. 24% af respondenterne mærkede i et vist omfang til hjemve, mens 4% oplevede hjemve som et stort problem.

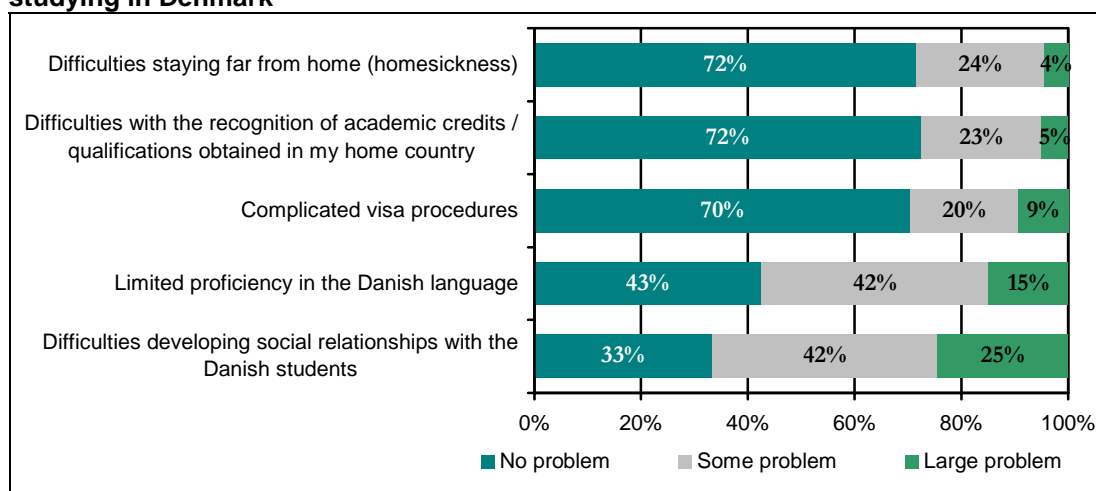
Problemer med at få anerkendt akademisk merit fra hjemlandet var generelt heller ikke noget problem. 72% oplevede ikke noget problem i den henseende, 23% havde visse problemer og 5% store problemer.

Besvær med visa-procedurer var ikke en problematik som 70% af respondenterne bemærkede, mens 20% dog havde visse problemer og 9% store problemer.

Undersøgelsen viser, at problemfelterne primært ligger på den sociale bane. Det at man ikke kan begå sig på dansk bliver ikke opfattet som et problem af 43% af respondenterne, men 42% oplevede det dog som et moderat problem, og 15% oplevede det som et stort problem.

Det største problem består i at knytte sociale relationer til de danske studerende. 25% af respondenterne har oplevet dette som et stort problem, mens 42% har oplevet det som et vist problem. 33% af respondenterne har dog ikke mærket det som et problem.

Figur 15 Have any of the following issues been a problem for you in relation to studying in Denmark



6.3.1 Sammenhæng mellem nationalitet og særlige problemer

Problemer med at opnå visa er særligt knyttet til studerende fra Asien og ”Øvrige verden”, hvilket vil sige Syd- og Mellemerika, Afrika og Australien. Hhv. 25% og 20% af studerende fra disse landegrupper har haft store problemer med visa procedurerne, og hhv. 46% og 33% af studerende fra disse grupper har haft visse problemer.

Studerende fra disse landegrupper er også dem, der har oplevet de største problemer med ikke at kunne håndtere det danske sprog. Hhv. 37% og 27% af studerende fra Asien og ”Øvrige verden” har oplevet sprogbarrieren som et stort problem.

Med hensyn til at knytte sociale kontakter til de danske medstuderende, så skiller de nordiske studerende sig ud - 50% har ikke haft problemer med at finde sig til rette med danskerne. Til sammenligning ligger de øvrige landegrupper på et væsentligt lavere niveau; fra 23%-30% af disse studerende har tilsvarende ikke haft problemer.

Hjemveen rammer hårdest blandt studerende fra Asien og ”Øvrige verden”, hvor hhv. 9% og 8% har oplevet det som et stort problem. I de tre øvrige landegrupper ligger andelen, som har oplevet hjemve som et stort problem, på 3%.

6.3.2 Sammenhæng mellem institutionstype og særlige problemer

Undersøgelsen viser, at studerende på erhvervsskoler oplever flg. problemer i større omfang end andre studerende.

26% af de studerende på erhvervsskolerne havde store problemer med manglende danske sprogkundskaber, sammenlignet med hhv. 18% og 13% på CVU'er og universiteter.

8% af de studerende på erhvervsskolerne havde store problemer med hjemve, sammenlignet med 4% på universiteter og CVU'er.

6.3.3 Sammenhæng mellem studiepladstype og særlige problemer

Full degree studerende havde i relativt størst omfang oplevet problemer indenfor:

- Besvær med visa-procedurer (36% oplevede store eller visse problemer - mod 20% blandt udvekslingsstuderende)
- Hjemve (31% oplevede store eller visse problemer - mod 24% blandt udvekslingsstuderende)

Hvor i mod udvekslingsstuderende i relativt størst omfang havde oplevet problemer indenfor:

- Anerkendelse af akademisk merit fra hjemlandet (31% oplevede store eller visse problemer - mod 25% blandt full degree studerende)

- Knytte sociale relationer til de danske studerende (73% oplevede store eller visse problemer - mod 63% blandt full degree studerende)

Endelig var andelen, der var generet af sprogproblemer, den samme i de to grupper. 57% oplevede store eller visse problemer med deres manglende dansk-sproglige kompetencer.

6.4 Karaktergivning til Danmark

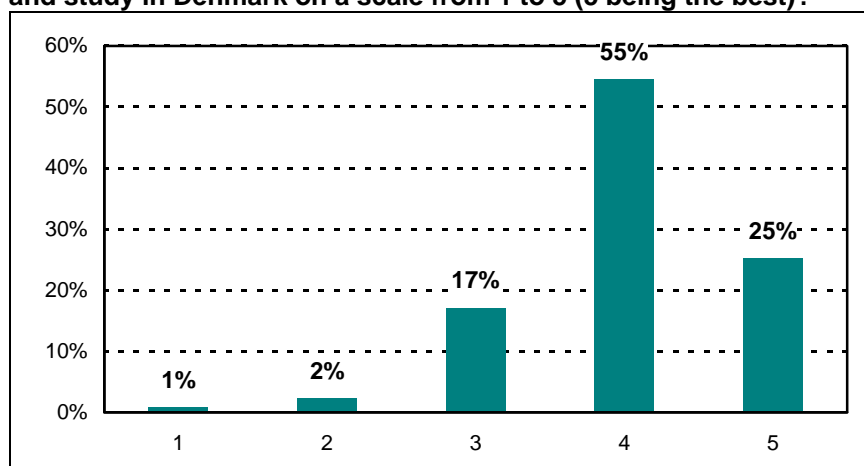
De studerende blev bedt om at afslutte evalueringen af deres studieophold med at give en samlet karakter til Danmark som studieland.

Der blev anvendt en karakterskala fra 1 til 5, hvor 5 er den højeste karakter. Dommen fra 2.768 udenlandske studerende i Danmark i maj 2006 er positiv. Kun 3% af de respondenterne giver Danmark en karakter, som er under middel, heraf giver 1% af de studerende karakteren "1" til Danmark, og 2% af de studerende giver karakteren "2".

17% af respondenterne giver middelkarakteren "3".

De resterende 80% af respondenterne giver Danmark en høj karakterer. Heraf giver 55% af de studerende karakteren "4" til Danmark, mens 25% giver topkarakteren "5" for deres studieophold i Danmark.

Figur 16 Taking all experiences into consideration, how would you rate your stay and study in Denmark on a scale from 1 to 5 (5 being the best)?



Disse 2.768 karakterer kan omregnes til gennemsnitskarakteren 4,01.

6.4.1 Karaktergivning opdelt efter nationalitet

Studerende fra forskellige verdensdele kommer til Danmark med hver sine forudsætninger og forventninger til studieopholdet i Danmark. Figur 17 viser gennemsnitskarakteren til Danmark som studieland delt op på 22 landegrupper.

Det ses, at studerende fra Italien ligger højest i vurderingen af Danmark som studieland med et gennemsnit på 4,33. Herefter følger studerende fra "UK, Irland" med 4,29 og "Australien, New Zealand" tilsvarende med 4,29.

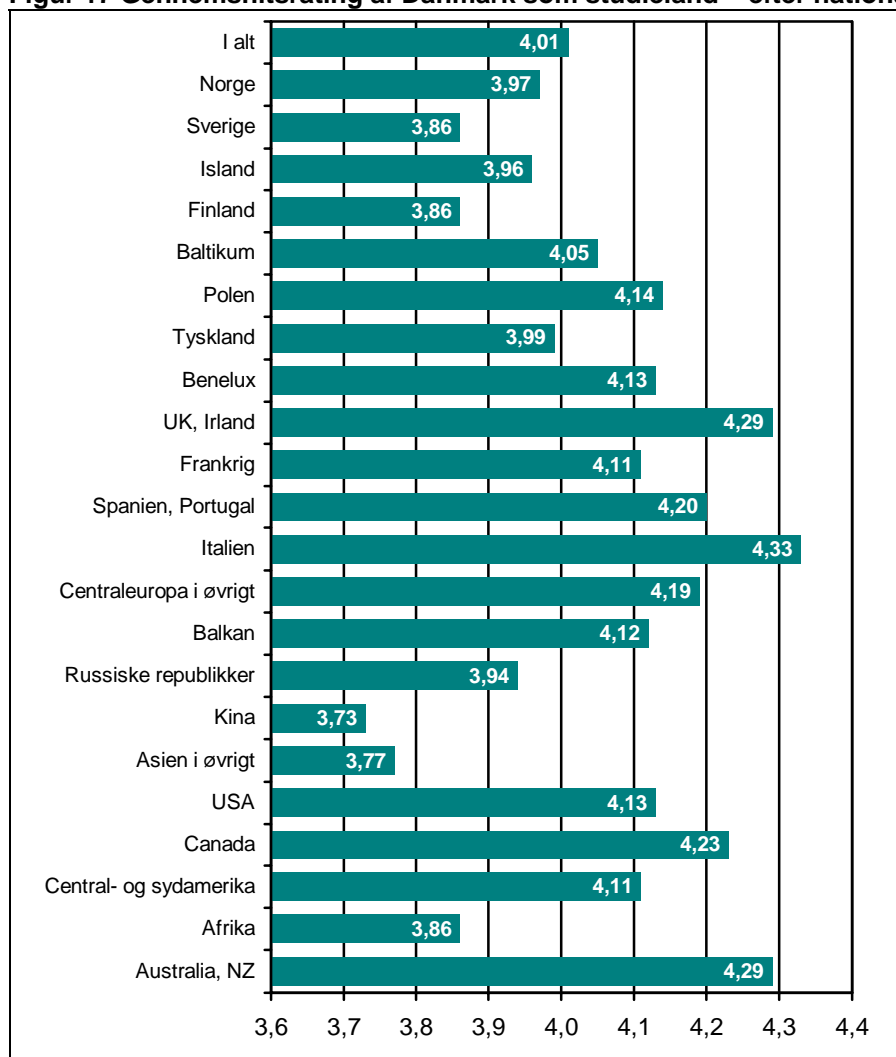
Umiddelbart herefter – også med karakterer over det samlede gennemsnit på 4,01 – ligger de øvrige engelsksprogede nationer Canada og USA på hhv. 4,23 og 4,13.

Også over gennemsnittet på 4,01 ligger de andre syd- og centraleuropæiske landegrupper.

Der tegner sig således et helt generelt billede af, at de mest tilfredse studerende – i gennemsnit – kommer fra de engelsksprogede lande samt fra Syd- og Centraleuropa.

Mindst tilfredse er de studerende fra Kina og "Øvrige Asien" med et gennemsnit på hhv. 3,73 og 3,77. Studerende fra de nordiske lande ligger også under det samlede gennemsnit i deres vurdering af Danmark som studieland.

Figur 17 Gennemsnitsrating af Danmark som studieland – efter nationalitet



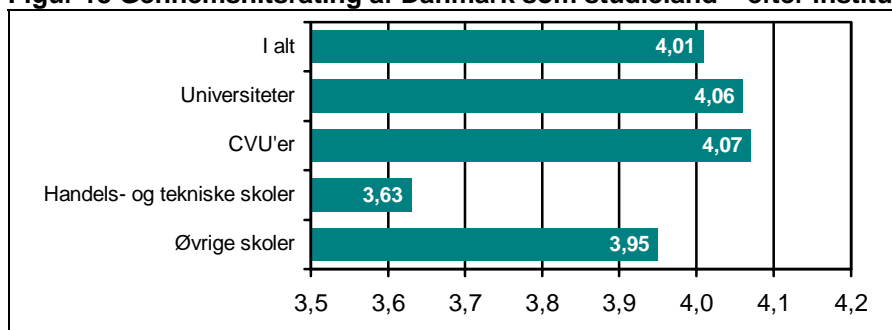
6.4.2 Karaktergivning opdelt efter institutionstype

Den isoleret set væsentligste faktor i de studerendes vurdering af Danmark som studieland er formodentlig selve studieproduktet fra uddannelsesinstitutionen.

Figur 18 viser, at studerende på erhvervsskoler ligger væsentligt lavere end de øvrige institutionstyper med en karakter på 3,63. Man må dog ikke glemme, at det ud fra en normativ betragtning er høje karakterer, idet karaktererne er givet efter en symmetrisk skala med 3 som midtpunkt.

Studerende på universiteterne giver i gennemsnit karakteren 4,06, hvilket stort set er identisk med karakteren fra de CVU-studerende, som er 4,07.

Figur 18 Gennemsnitsrating af Danmark som studieland – efter institutionstype

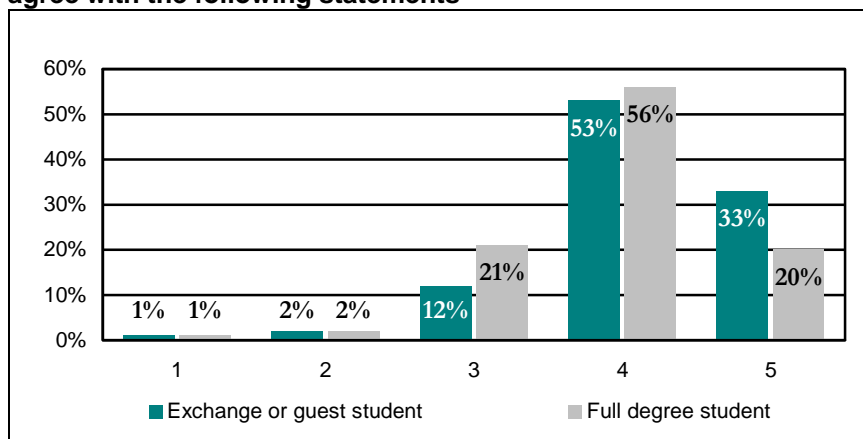


6.4.3 Karaktergivning opdelt efter studiepladstype

På en skala fra 1 til 5 giver udvekslingsstuderende gennemsnitskarakteren 4,16 til studieopholdet i Danmark, mens full degree studerende giver 3,92.

Figur 19 viser karakterfordelingen opgjort i procent for hhv. udvekslingsstuderende og full degree studerende. Det ses, at 33% af de udvekslingsstuderende giver Danmark topkarakter mod 20% af full degree studerende.

Figur 19 Regarding your studies at your Danish institution - to what extent do you agree with the following statements



7 Fremtiden

Dette kapitel omhandler de studerendes lyst til at anbefale Danmark til kammerater, og deres lyst til evt. at arbejde i Danmark efter studierne.

7.1 Anbefaling af Danmark som studieland

De udenlandske studerende blev bedt om at svare på, hvorvidt de vil anbefale en kammerat at studere i Danmark, såfremt det skulle blive relevant.

54% af respondenterne svarer, at det vil de afgjort gøre, mens 38% svarer, at de formodentlig vil anbefale et studieophold i Danmark. I alt er 92% af respondenterne således positivt indstillet overfor at give en anbefaling.

6% af respondenterne svarer, at de *formodentlig ikke* vil anbefale Danmark som studieland, mens 1% siger, at de *afgjort ikke* vil anbefale Danmark. I alt er 7% således negativt indstillet.

Tabel 19 Would you recommend studying in Denmark to a friend?

| | Antal | Procent |
|-----------------|--------------|-------------|
| Yes, definitely | 1.517 | 54% |
| Yes, probably | 1.062 | 38% |
| Probably not | 168 | 6% |
| Definitely not | 38 | 1% |
| I alt | 2.785 | 100% |

7.1.1 Sammenhæng mellem nationalitet og lyst til at give en anbefaling

Studerende fra Asien og Nordamerika har relativt set mindst lyst til at anbefale Danmark som studieland, hhv. 85% og 86% af de studerende i disse landegrupper er positivt indstillede, mens f.eks. 96% af de nordiske studerende gerne vil anbefale et studieophold i Danmark til en kammerat.

7.1.2 Sammenhæng mellem institutionstype og lyst til at give en anbefaling

Erhvervsskolerne har i mange sammenhænge fået de relativt dårligste vurderinger af de udenlandske studerende. Men udgangspunktet for placeringen er et samlet billede, hvor de studerende er meget positive overfor Danmark som studieland. Derfor er der også fortsat 88% af de udenlandske studerende, som efter et studieophold på en handelsskole eller teknisk skole, vil anbefale Danmark til en kammerat. De øvrige institutionstyper ligger noget højere.

7.1.3 Sammenhæng mellem studiepladstype og lyst til at give en anbefaling

Med hensyn til at anbefale Danmark som studieland til en kammerat, så afgiver 64% det mest positive svar "yes, definitely", mens denne vurdering afgives af 48% af full degree studerende.

7.2 Arbejde i Danmark

Endelig blev de studerende bedt om at forholde sig til om de kunne forestille sig at arbejde i Danmark efter studierne.

25% af respondenterne svarer, at det kunne de afgjort tænke sig at gøre, mens 48% svarer, at de formodentlig godt kunne tænke sig at arbejde i Danmark. I alt er 73% af respondenterne således positivt indstillet overfor at arbejde i Danmark.

22% af respondenterne svarer, at de formodentlig ikke vil være interesseret i at arbejde i Danmark, mens 5% svarer, at de afgjort ikke vil interesseret. I alt er 27% således negativt indstillet over for tanken.

Såfremt den studerende svarede "probably not" eller "definitely not", så blev vedkommende givet muligheden for at uddybe sit standpunkt. Disse tekstkommentarer forefindes i et særligt bilag til rapporten.

Tabel 20 Would you consider working in Denmark after your studies?

| | Antal | Procent |
|-----------------|--------------|-------------|
| Yes, definitely | 700 | 25% |
| Yes, probably | 1.329 | 48% |
| Probably not | 616 | 22% |
| Definitely not | 132 | 5% |
| I alt | 2.777 | 100% |

7.2.1 Sammenhæng mellem nationalitet og ønske om arbejde i Danmark

De nordiske studerende er kun ganske lidt mere interesserede i at arbejde i Danmark end gennemsnittet. 77% af disse studerende kunne forestille sig at arbejde i Danmark. På helt samme niveau ligger de studerende fra Asien, hvoraf der tilsvarende er 77%, som kunne tænke sig at arbejde i Danmark.

Blandt studerende fra "Øvrige Europa" og Nordamerika svarer hhv. 69% og 67%, at de kunne tænke sig at arbejde i Danmark efter studierne.

7.2.2 Sammenhæng mellem institutionstype og ønske om arbejde i Danmark

Erhvervsskolerne har i mange sammenhænge fået de relativt dårligste vurderinger af de udenlandske studerende. Men udgangspunktet for placeringen er et samlet

billede, hvor de studerende er meget positive overfor Danmark som studieland. Derfor er der også fortsat 88% af de udenlandske studerende, som efter et studieophold på en handelsskole eller teknisk skole, vil anbefale Danmark til en kammerat. De øvrige institutionstyper ligger noget højere (på 93%).

Der er ingen væsentlige forskelle mellem institutionstyperne mht. de studerendes ønske om evt. at arbejde i Danmark efter endt studium. Indenfor alle tre institutionstyper ligger andelen på 74-75%, som afgjort eller muligvis kunne tænke sig at arbejde i Danmark.

7.2.3 Sammenhæng mellem studiepladstype og ønske om arbejde i Danmark

30% af de udenlandske full degree studerende svarer ”yes, definitely” til om de kunne tænke sig at arbejde i Danmark, mens denne vurdering kun afgives af 18% af de udvekslingsstuderende. Denne forskel hænger sammen med, at full degree studerende er blevet knyttet til Danmark gennem deres lange ophold, de sociale kontakter de har etableret, og den tilknytning mange af dem allerede har fået til det danske arbejdsmarked.

Bilag 1: Institutioner som udbyder KVV, MVU, LVU

Herunder følger en opstilling af de 141 institutioner, som udbyder KVV, MVU eller LVU. Alle disse institutioner blev inviteret til at udlevere emailadresser på deres udenlandske studerende. 109 institutioner imødekom invitationen.

Inst.nr. Navn

101401 Københavns Tekniske Skole
101403 Hotel- og Restaurantskolen
101408 Københavns Maskinmestersk. og Elinstallatørskole
101428 Danmarks Designskole
101443 Danmarks Farmaceutiske Universitet
101446 Kunstakademiets Arkitektskole
101447 Det Kgl. Danske Musikkonservatorium
101454 Suhr's Seminarium
101456 Det Kongelige Danske Kunstakademi - Billedkunst
101458 Den Danske Filmskole
101459 Konservatorskolen ved Kunstakademiet
101465 Den Grafiske Højskole
101474 Told- og Skatteskolen
101497 Niels Brock, Copenhagen Business College
101514 Rytmask Musikkonservatorium
101518 Statens Teaterskole
101520 Center for Tegnsprog og Tegnstøttet Kommunikation
101530 IT-Universitetet i København
101535 Danmarks Pædagogiske Universitet
101546 CVU København og Nordsjælland
101561 Danmarks Bibliotekskole
101562 CVU Øresund
101582 Københavns Universitet
147401 TEC Teknisk Erhvervsskole Center
147402 Diakonissestiftelsens Sygeplejeskole
147405 Frederiksberg Seminarium
147406 Handelshøjskolen i København
147409 Frøbelseminariet
147417 Danmarks Forvaltningshøjskole
147422 Den Sociale Højskole København
147431 Den Kgl. Veterinær- og Landbohøjskole
151406 BEC | Business Education College (Ballerup EUC)
151408 CVU Storkøbenhavn
151409 Ingeniørhøjskolen i København - CVU
163402 Kbhs Amt, Sygepleje- og Radiografskolen
173405 Danmarks Tekniske Universitet
173410 Handelsskolen Hillerød og Lyngby
183407 Uddannelsescenter København Vest
219406 Pharmakon
219411 Erhvervsskolen Hamlet
259401 Køge Handelsskole
265401 Roskilde Tekniske Skole
265402 Slagteriskolen i Roskilde
265403 Roskilde Handelsskole
265405 Sygeplejeskole i Roskilde, CVU Sjælland
265407 Roskilde Universitetscenter

| | |
|--------|--|
| 265415 | Landbrugsskolen Sjælland |
| 315410 | CVU Sjælland |
| 315412 | EUC Nordvestsjælland |
| 333401 | Selandia -CEU |
| 333410 | CVU Handelshøjskolecentret Slagelse |
| 367401 | EUC Lolland |
| 369401 | CEUS |
| 373401 | EUC Sjælland |
| 373402 | Handelsskolen Sjælland Syd |
| 397406 | CVU-Syd |
| 400405 | Bornholms Sundheds- og Sygeplejeskole |
| 400408 | Bornholms Erhvervsskole |
| 400412 | Glas- og Keramikskolen |
| 427402 | Den Frie Lærerskole |
| 439401 | Seminariet for kunst og håndværk |
| 461301 | Dalum Landbrugsskole |
| 461305 | Dalum UddannelsesCenter |
| 461401 | Odense Tekniske Skole |
| 461403 | Odense Maskinmesterskole |
| 461405 | Odense Socialpædagogiske Seminarium |
| 461410 | Ingeniørhøjskolen Odense Teknikum - CVU |
| 461412 | Den Sociale Højskole i Odense |
| 461414 | Det Fynske Musikkonservatorium |
| 461415 | Tietgenskolen |
| 461419 | Skuespillerskolen ved Odense Teater |
| 461424 | Odense Håndarbejdsseminarium |
| 461433 | CVSU-Fyn |
| 461434 | CVU Fyn |
| 461437 | Syddansk Universitet |
| 479409 | Skårup Seminarium |
| 479413 | Svendborg Erhvervsskole |
| 513301 | Gråsten Landbrugsskole |
| 515407 | CVU Sønderjylland |
| 537401 | EUC Syd |
| 537411 | Business College Syd Mommark HkS - Sønderborg HS |
| 541402 | Tønder Handelsskole |
| 557302 | Sydjyllands Landbrugsskole |
| 561401 | EUC Vest |
| 561402 | Esbjerg Handelsskole |
| 561404 | Maritimt Uddannelsescenter Vest |
| 561412 | Vestjysk Musikkonservatorium |
| 561420 | CVU Vest |
| 607403 | Fredericia Maskinmesterskole |
| 615300 | Bygholm Landbrugsskole |
| 615402 | Horsens Handelsskole |
| 615408 | Vitus Bering Danmark |
| 617403 | CVU Jelling |
| 621401 | CEU Kolding Center for Erhverv og Uddannelse |
| 621402 | IBC International Business College |
| 621404 | Kolding Pædagogseminarium |
| 621408 | Designskolen Kolding |
| 631401 | Vejle Tekniske Skole |
| 631402 | Vejle Handelsskole |
| 631403 | Sygeplejeskolen i Vejle Amt |
| 657303 | Agroskolen Hammerum |
| 657401 | Uddannelsescenter Herning |
| 657403 | TEKO |
| 657410 | Handels- og IngeniørHøjskolen |
| 661411 | Holstebro Tekniske Skole |

661412 cvu vita
709401 Den Jydske Haandværkerskole
731401 Randers Tekniske Skole
731402 Handelsskolen i Randers
731404 Sygeplejeskolen i Randers
743403 Sygeplejeskolen i Silkeborg
743410 CVU-ALPHA
751310 Vejlbj Landbrugsskole
751314 Dansk Center for Jordbrugsuddannelse
751401 Aarhus tekniske Skole
751402 Århus Købmandsskole
751405 Århus Maskinmesterskole
751418 Ingeniørhøjskolen i Århus - CVU
751422 Handelshøjskolen i Århus
751426 Arkitektskolen Aarhus
751427 Det Jyske Musikkonservatorium
751430 Danmarks Journalisthøjskole
751431 Aarhus Universitet
751432 Skuespillerskolen ved Aarhus Teater
751446 Sygeplejeskolen i Århus
751456 Jysk Center for Videregående Uddannelse
779401 Skive Tekniske Skole
779402 Skive Handelsskole
791300 Asmildkloster Landbrugsskole
791402 Viborg Handelsskole
791404 Sygeplejeskolen i Viborg Amt
791409 CVU Midt-Vest
813412 MARTEC
823401 Handelsgymnasiet Mariager Fjord
831401 Nordjyllands Landbrugsskole
851401 Aalborg Tekniske Skole
851402 Aalborg Handelsskole
851417 Nordjysk Musikkonservatorium
851435 CVU Nordjylland
851436 Sundheds CVU, Aalborg
851446 Aalborg Universitet

Bilag 2: Respondenternes fordeling på nationalitet

| I alt | Antal | Procent | | Antal | Procent |
|--------------------|-------|---------|-----------------------------|-------|---------|
| I alt | 2.795 | 100,00% | Thailand | 8 | 0,29% |
| Norway | 267 | 9,55% | Ethiopia | 8 | 0,29% |
| Sweden | 224 | 8,01% | Israel | 7 | 0,25% |
| Iceland | 220 | 7,87% | Kenya | 6 | 0,21% |
| China | 213 | 7,62% | Indonesia | 6 | 0,21% |
| Germany | 199 | 7,12% | Ireland | 6 | 0,21% |
| Poland | 153 | 5,47% | Ecuador | 5 | 0,18% |
| France | 142 | 5,08% | Kazakhstan | 5 | 0,18% |
| USA | 112 | 4,01% | Bangladesh | 5 | 0,18% |
| Spain | 105 | 3,76% | Uganda | 4 | 0,14% |
| Canada | 69 | 2,47% | Argentina | 4 | 0,14% |
| Lithuania | 65 | 2,33% | Korea, Republic of | 4 | 0,14% |
| Netherlands | 61 | 2,18% | South Africa | 4 | 0,14% |
| Finland | 51 | 1,82% | Peru | 3 | 0,11% |
| Italy | 48 | 1,72% | Chile | 3 | 0,11% |
| India | 44 | 1,57% | Philippines | 3 | 0,11% |
| Austria | 42 | 1,50% | Moldova | 3 | 0,11% |
| Hungary | 39 | 1,40% | Georgia | 3 | 0,11% |
| Russian Federation | 37 | 1,32% | New Zealand | 3 | 0,11% |
| Turkey | 36 | 1,29% | Serbia and Montenegro | 3 | 0,11% |
| United Kingdom | 35 | 1,25% | Iran | 3 | 0,11% |
| Australia | 34 | 1,22% | Albania | 2 | 0,07% |
| Romania | 31 | 1,11% | Luxembourg | 2 | 0,07% |
| Estonia | 26 | 0,93% | Venezuela | 2 | 0,07% |
| Pakistan | 26 | 0,93% | Jordan | 2 | 0,07% |
| Uzbekistan | 26 | 0,93% | Tanzania | 2 | 0,07% |
| Czech Republic | 25 | 0,89% | Somalia | 2 | 0,07% |
| Belgium | 24 | 0,86% | Bolivia | 2 | 0,07% |
| Bulgaria | 24 | 0,86% | Bosnia and Herzegovi- na | 2 | 0,07% |
| Ghana | 23 | 0,82% | Cuba | 1 | 0,04% |
| Ukraine | 22 | 0,79% | Sri Lanka | 1 | 0,04% |
| Latvia | 22 | 0,79% | Egypt | 1 | 0,04% |
| Cameroon | 19 | 0,68% | French Guiana | 1 | 0,04% |
| Nepal | 18 | 0,64% | Tunisia | 1 | 0,04% |
| Greece | 18 | 0,64% | Palau | 1 | 0,04% |
| Mexico | 17 | 0,61% | Mozambique | 1 | 0,04% |
| Slovakia | 15 | 0,54% | Senegal | 1 | 0,04% |
| Viet Nam | 15 | 0,54% | Malaysia | 1 | 0,04% |
| Switzerland | 14 | 0,50% | Saudi Arabia | 1 | 0,04% |
| Japan | 13 | 0,47% | Puerto Rico | 1 | 0,04% |
| Colombia | 12 | 0,43% | Swaziland | 1 | 0,04% |
| Portugal | 11 | 0,39% | Sierra Leone | 1 | 0,04% |
| Brazil | 11 | 0,39% | Nicaragua | 1 | 0,04% |
| Macedonia, FYR | 10 | 0,36% | Guatemala | 1 | 0,04% |
| Singapore | 10 | 0,36% | Comoros | 1 | 0,04% |
| Belarus | 10 | 0,36% | Zimbabwe | 1 | 0,04% |
| Hong Kong | 9 | 0,32% | Lesotho | 1 | 0,04% |
| Nigeria | 9 | 0,32% | Botswana | 1 | 0,04% |
| Slovenia | 8 | 0,29% | | | |

Bilag 3: Gruppering af data

I rapporten anvendes i bestemte analytiske sammenhænge grupperinger af data. Herunder defineres disse grupperinger.

Gruppering af lande

I spørgeskemaet angiver de studerende deres hjemland ved et specifik angivelse af landet på en liste med 228 lande i verden. I rapporteringen anvendes to niveauer for gruppering af lande.

Detaljeret gruppering i 22 undergrupper:

- 1) Norge
- 2) Sverige
- 3) Island
- 4) Finland
- 5) Baltikum (består af Estland, Letland, Litauen)
- 6) Polen
- 7) Tyskland
- 8) Benelux (består af Belgien, Holland, Luxembourg)
- 9) UK, Irland
- 10) Frankrig
- 11) Spanien, Portugal
- 12) Italien
- 13) Centraleuropa i øvrigt (består af Tjekkiet, Slovakiet, Ungarn, Østrig, Schweiz)
- 14) Balkan (består af Albanien, Grækenland, Tyrkiet, Bulgarien, Rumænien samt alle de Jugoslaviske republikker)
- 15) Øvrige Russiske rep. (består af alle de republikker, som er opstået efter det tidligere sovjetunionen - ekskl. Letland, Estland og Litauen)
- 16) Kina
- 17) Asien i øvrigt (består af alle lande i Asien - inkl. lande i mellemøsten. Ekskl. Kina.)
- 18) USA
- 19) Canada
- 20) Central- og Sydamerika
- 21) Afrika
- 22) Australia, New Zealand (inkl. diverse øgrupper i stillehavet)

Overordnet landegruppering i 5 grupper:

- A. Norden (består af undergruppe 1-4)

- B. Europa i øvrigt (består af undergruppe 5-14)
- C. Asien inkl. russiske republikker (består af undergruppe 15-17)
- D. Nordamerika (består af undergruppe 18-19)
- E. Verden i øvrigt (består af undergruppe 20-22)

Gruppering af finansieringskilder

Spørgeskemaet var konstrueret således, at de studerende skulle angive hvordan de finansierer deres studier i Danmark ved afkrydsning af op til seks mulige finansieringskilder. Hver studerende kunne således angive flere svar. Analytisk er det ofte en fordel at kunne foretage en entydig kategorisering af hver studerende.

De seks finansieringskilder er:

- 1) Home country grant / scholarship
- 2) EU or other international grant / scholarship
- 3) A Danish grant / scholarship
- 4) Personal resources (savings, a loan, etc.)
- 5) Parents, relatives
- 6) Other sources

Den enkelte studerendes besvarelse af dette spørgsmål er herefter kategoriseret således:

- Udelukkende legater (hvis der kun er sat kryds blandt kilde 1,2,3)
- Legater og egen finansiering (hvis der er sat kryds blandt kilde 1,2,3 samt blandt kilde 4,5,6)
- Udelukkende egen finansiering (hvis der kun er sat kryds blandt kilde 4,5,6)

Undersøgelse af Danmark som studieland

**Spørgeskemaundersøgelse
blandt udenlandske studerende i Danmark
i maj 2006**

Tabeller

**Undersøgelse af Danmark som studieland
Spørgeskemaundersøgelse blandt udenlandske studerende i Danmark
i maj 2006
Tabeller**

**© UNI•C august 2006
Version 2.0
Af Simon Reusch**

Indhold

| | | |
|------|---|----|
| 1 | Indledning..... | 1 |
| 2 | Spørgeskemaet..... | 2 |
| 3 | Tabelsamling..... | 11 |
| 3.1 | Alder (kategorisering)..... | 11 |
| 3.2 | Alder (gennemsnit)..... | 12 |
| 3.3 | Køn..... | 13 |
| 3.4 | What is your home country?..... | 14 |
| 3.5 | Were you already living here when you started studying in Denmark?..... | 15 |
| 3.6 | What is your student status in Denmark?..... | 16 |
| 3.7 | At what type of institution do you study in Denmark?..... | 17 |
| 3.8 | Institutionstyper..... | 18 |
| 3.9 | Which category best describes your main area or field of study in Denmark?..... | 19 |
| 3.10 | How do you fund your studies in Denmark?..... | 20 |
| 3.11 | Do you have a part-time job in Denmark?..... | 21 |
| 3.12 | Are you paying tuition fees to study at your institution in Denmark?..... | 22 |
| 3.13 | Did the absence of tuition fees influence your decision to study in Denmark?..... | 23 |
| 3.14 | Would you have chosen to study in Denmark if you had to pay tuition fees of approximately DKK 60,000 a year?..... | 24 |
| 3.15 | Was Denmark your first choice as a destination for study abroad?..... | 25 |
| 3.16 | Which country was your first choice?..... | 26 |
| 3.17 | Where did you get information about the study abroad possibilities in Denmark?..... | 27 |
| 3.18 | English taught degree programmes and courses..... | 29 |
| 3.19 | Recognition of Danish qualifications in your home country..... | 30 |
| 3.20 | Quality of education..... | 31 |
| 3.21 | Improve career possibilities..... | 32 |
| 3.22 | Affordability of cost of living..... | 33 |

| | |
|--|----|
| 3.23 A safe society | 34 |
| 3.24 Modern and technologically advanced society | 35 |
| 3.25 Social life (Lifestyle and cultural opportunities)..... | 36 |
| 3.26 Friends or family living in Denmark..... | 37 |
| 3.27 Possibility to travel to other countries in the region..... | 38 |
| 3.28 Ability to work part time..... | 39 |
| 3.29 Cost of living is affordable for me..... | 40 |
| 3.30 Denmark is a safe society..... | 41 |
| 3.31 Denmark is a modern and technologically advanced society | 42 |
| 3.32 Denmark has an attractive social life (lifestyle and cultural opportunities) | 43 |
| 3.33 It is easy to get a part-time work | 44 |
| 3.34 General prestige of the institution | 45 |
| 3.35 Institution offers specific programmes / courses in my area of specialisation | 46 |
| 3.36 Good facilities at the institution | 47 |
| 3.37 Modern and technologically advanced teaching and learning methods | 48 |
| 3.38 My home institution has an exchange agreement/ cooperation with the Danish institution | 49 |
| 3.39 Students are from many different countries..... | 50 |
| 3.40 Attractiveness of the location where the institution is located | 51 |
| 3.41 Easy to get suitable accommodation on or near the institution..... | 52 |
| 3.42 Level of support / advice given to international students ... | 53 |
| 3.43 Simple admission procedures..... | 54 |
| 3.44 The quality of education is high | 55 |
| 3.45 There are good facilities at the institution | 56 |
| 3.46 The institution uses modern and technologically advanced teaching and learning methods..... | 57 |
| 3.47 The academic level matched my expectation..... | 58 |
| 3.48 The English skills of the teaching staff is high | 59 |
| 3.49 The level of English among the students is high..... | 60 |
| 3.50 There is an international environment at the institution | 61 |
| 3.51 It was easy to get suitable accommodation at or near the institution..... | 62 |

| | |
|--|----|
| 3.52 There was a high level of support given to international students | 63 |
| 3.53 Complicated visa procedures..... | 64 |
| 3.54 Difficulties with the recognition of academic credits / qualifications obtained in my home..... | 65 |
| 3.55 Limited proficiency in the Danish language | 66 |
| 3.56 Difficulties developing social relationships with the Danish students | 67 |
| 3.57 Difficulties staying far from home (homesickness)..... | 68 |
| 3.58 Rate your stay and study in Denmark (Distribution of ratings) | 69 |
| 3.59 Rate your stay and study in Denmark (Average scores) ... | 70 |
| 3.60 Would you recommend studying in Denmark to a friend? . | 71 |
| 3.61 Would you consider working in Denmark after your studies? | 72 |

1 Indledning

Dette er en tabsamling som fungerer som referencegrundlag for rapporten ”Undersøgelse af Danmark som studieland”.

I kapitel 2 er et skærmprent af spørgeskemaet gengivet. Herved dokumenteres præcist hvorledes spørgsmålene har fremstået overfor respondenterne.

I kapitel 3 er alle undersøgelsens variable tabelleret systematisk i forhold til et relevant udvalg af baggrundsvariable. Herved har man mulighed for at konsultere tabsamlingen, hvis man ønsker svar på et detaljeret spørgsmål af typen;

- ”Hvad er sammenhængen mellem den studerendes alder og vurderingen af Danmark som et trygt land”,
- ”Hvad er sammenhængen mellem den studerendes nationalitet og opfattelsen af de sociale og kulturelle muligheder i Danmark”,
- ”Hvad er sammenhængen mellem studiepladsens finansieringsgrundlag og vurderingen af kvaliteten af undervisningen”, osv.

Alle undersøgelsens spørgsmål er nedbrudt i forhold til de baggrundsvariable, der karakteriserer den studerende.

De anvendte baggrundsvariable er:

- 1) Nationalitet
- 2) Køn
- 3) Alder
- 4) Institutionstype
- 5) Institutionens beliggenhed
- 6) Type studieplads (exchange eller full degree studerende)
- 7) Om man boede i Danmark op til 2 år før studiestart
- 8) Studiepladsens finansiering
- 9) Deltidsarbejde i Danmark

2 Spørgeskemaet

I dette kapitel gengives det webbaserede spørgeskema, som de studerende fik mulighed for at besvare ved klik på et hyperlink i en tilsendt email.

Det webbaserede spørgeskema er baseret på en dynamisk teknologi, som muliggør at spørgeskemaets forløb afhænger af de svar, som respondenterne afgiver. Denne teknologi er anvendt i flg. tilfælde:

Skærmside 4: Spørgsmålet *"Tuition fees - Are you paying tuition fees to study at your institution in Denmark?"* er kun stillet til respondenter, der på skærmside 2 til spørgsmålet *"Kind of student - What is your student status in Denmark?"* svarede *"Full degree student"*.

Skærmside 5: Spørgsmålene på siden er kun stillet til respondenter, der på skærmside 4 til spørgsmålet *"Tuition fees - Are you paying tuition fees to study at your institution in Denmark?"* svarede *"No"*.

Skærmside 13: Spørgsmålet *"Not considering Denmark - Why would you not consider working in Denmark?"* er kun stillet til respondenter, der til forrige spørgsmål *"Working in Denmark - Would you consider working in Denmark after your studies?"* svarede *"Probably not"* eller *"Definitely not"*.

Den webbaserede teknologi giver endvidere mulighed for at randomisere rækkefølgen af svarkategorier.

Denne funktionalitet er anvendt på skærmside 3 i spørgsmålet *"Area or field of study in Denmark - Which category best describes your main area or field of study in Denmark?"*. Begrundelsen er, at spørgeskemateknisk forskning dokumenterer, at respondenter har en tilbøjelighed til at vælge den første matchende kategori på en nominal svarskala med et større antal svarkategorier. En nominal svarskala er en skala, hvor svarmulighederne ikke kan rangordnes uden videre, og hvor det derfor kan være svært for respondenterne at få overblik over udfaldsrummet. Hver respondent har således oplevet en vilkårlig rangordning af svarkategorierne i dette spørgsmål.

Et antal steder i spørgeskemaet har respondenterne haft mulighed for at afgive tekstkommentarer. Disse svar er ikke behandlet i denne rapport, men de foreligger i elektronisk form. Det drejer sig om svarene på flg. spørgsmål:

Skærmside 4: "Other sources of funding"

Skærmside 6: "Other sources of information about Denmark"

Skærmside 7: "Other factors influencing the decision to study in Denmark"

Skærmside 9: "Other factors influencing the decision to study at the specific institution"

Skærmside 11: "Other factors related to problems when studying in Denmark"


Skærmside 12: "Particularly good experiences"

Skærmside 12: "Particularly bad experiences"

Skærmside 13: "Reason for not considering working in Denmark"

Skærmside 1:

Questionnaire on your studies in Denmark



Your background


Year of birth

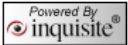
Gender
 Male Female

Home country
What is your home country? (choose from the list box)

Living in Denmark
Were you already living here when you started studying in Denmark?
 Yes No


Living in Denmark
Had you lived in Denmark for more than 2 years before you started studying here?
 Yes No





Skærmside 2:

Your studies





Kind of student
What is your student status in Denmark?

Exchange or guest student
 Full degree student
 Other

Institution in Denmark
At what type of institution do you study in Denmark?


Academy of professional higher education (AP Degree Programme)
 Centre of Higher Education/ University Colleges (Professional Bachelor degree programme)
 University (Bachelor degree programme)
 University (Master's degree programme)
 University (PhD programme)
 Other programme





Skærmside 3:


Your studies

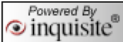


Area or field of study in Denmark
Which category best describes your main area or field of study in Denmark?

- Agricultural Sciences, Forestry, Fishery, Veterinary Science
- Architecture, Urban and Regional planning
- Fine Arts, Design, Music
- Computer Science and Information Technology
- Education, Teacher Training, Pedagogic
- Engineering, Technology
- Humanities (Philosophy, History, Theology, etc.)
- Languages
- Law
- Management, Finance and Business
- Mathematical and Physical Sciences
- Medical Sciences and Health care
- Natural Sciences (Biology, Chemistry, Earth Sciences, etc.)
- Social Sciences (Economics, Political Science, Sociology, Journalism etc.)
- Tourism


< Back
Next >





Skærmside 4:

Funding your studies



Funding your studies in Denmark
How do you fund your studies in Denmark? (Choose all sources of finance that apply.)

- Home country grant / scholarship
- EU or other international grant / scholarship
- A Danish grant / scholarship
- Parents, relatives
- Personal resources (savings, a loan, etc.)
- Other sources, please specify:


Part-time work
Do you have a part-time job in Denmark?

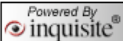
Yes No

Tuition fees
Are you paying tuition fees to study at your institution in Denmark?

Yes
 No
 Don't know


< Back
Next >





Skærmside 5:

Funding your studies




Tuition fees
Did the absence of tuition fees influence your decision to study in Denmark?


No
 Yes, somewhat
 Yes, definitely
 Don't know

Tuition fees
Would you have chosen to study in Denmark if you had to pay tuition fees of approximately DKK 60,000 a year? (equal to about EUR 8,000 or USD 10,000)

Yes, definitely
 Yes, probably
 Probably not
 Definitely not
 Don't know


< Back
Next >





Skærmside 6:

Studying and living in Denmark



First choice as a destination for study abroad
Was Denmark your first choice as a destination for study abroad?


Yes No

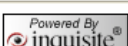
Which country was your first choice? (choose from the listbox)

Information about Denmark
Where did you get information about the study abroad possibilities in Denmark? (Tick the appropriate answers)

Personal visits
 Family or friends
 Students at my home institution/university
 Teachers or education institution at home
 Education agent
 Education exhibition or fair
 Websites of individual institutions/universities
 www.studyindenmark.dk
 Internet in general
 Other, please specify:

< Back
Next >






Skærmside 7:


Studying and living in Denmark


Selecting Denmark
How important were the following factors in your decision to study in Denmark?

| | Very important | Somewhat important | Not important |
|---|---|-----------------------|-----------------------|
| English taught degree programmes and courses | <input type="radio"/> | <input type="radio"/> | <input type="radio"/> |
| Recognition of Danish qualifications in your home country | <input type="radio"/> | <input type="radio"/> | <input type="radio"/> |
| Quality of education | <input type="radio"/> | <input type="radio"/> | <input type="radio"/> |
| Improve career possibilities | <input type="radio"/> | <input type="radio"/> | <input type="radio"/> |
| Affordability of cost of living | <input type="radio"/> | <input type="radio"/> | <input type="radio"/> |
| A safe society | <input type="radio"/> | <input type="radio"/> | <input type="radio"/> |
| Modern and technologically advanced society | <input type="radio"/> | <input type="radio"/> | <input type="radio"/> |
| Social life (Lifestyle and cultural opportunities) | <input type="radio"/> | <input type="radio"/> | <input type="radio"/> |
| Friends or family living in Denmark | <input type="radio"/> | <input type="radio"/> | <input type="radio"/> |
| Possibility to travel to other countries in the region | <input type="radio"/> | <input type="radio"/> | <input type="radio"/> |
| Ability to work part time | <input type="radio"/> | <input type="radio"/> | <input type="radio"/> |
| Other factors, please specify: | <input style="width: 100%; height: 20px;" type="text"/> | | |



< Back
Next >






Skærmside 8:


Studying and living in Denmark

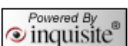
Evaluating your stay in Denmark
Regarding your stay in Denmark - to what extent do you agree with the following statements?

| | Agree | Partly agree | Disagree |
|--|-----------------------|-----------------------|-----------------------|
| Cost of living is affordable for me | <input type="radio"/> | <input type="radio"/> | <input type="radio"/> |
| Denmark is a safe society | <input type="radio"/> | <input type="radio"/> | <input type="radio"/> |
| Denmark is a modern and technologically advanced society | <input type="radio"/> | <input type="radio"/> | <input type="radio"/> |
| Denmark has an attractive social life (lifestyle and cultural opportunities) | <input type="radio"/> | <input type="radio"/> | <input type="radio"/> |
| It is easy to get a part-time work | <input type="radio"/> | <input type="radio"/> | <input type="radio"/> |



< Back
Next >






Skærmside 9:

Studying and living in Denmark


Selecting the Danish institution
How much did each of the following factors influence your decision to study at the Danish institution in which you are now studying?

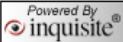


| | Very important | Somewhat important | Not important |
|--|-----------------------|-----------------------|-----------------------|
| General prestige of the institution | <input type="radio"/> | <input type="radio"/> | <input type="radio"/> |
| Institution offers specific programmes / courses in my area of specialisation | <input type="radio"/> | <input type="radio"/> | <input type="radio"/> |
| Good facilities at the institution | <input type="radio"/> | <input type="radio"/> | <input type="radio"/> |
| Modern and technologically advanced teaching and learning methods | <input type="radio"/> | <input type="radio"/> | <input type="radio"/> |
| My home institution has an exchange agreement/ cooperation with the Danish institution | <input type="radio"/> | <input type="radio"/> | <input type="radio"/> |
| Students are from many different countries | <input type="radio"/> | <input type="radio"/> | <input type="radio"/> |
| Attractiveness of the location where the institution is located | <input type="radio"/> | <input type="radio"/> | <input type="radio"/> |
| Easy to get suitable accommodation on or near the institution | <input type="radio"/> | <input type="radio"/> | <input type="radio"/> |
| Level of support / advice given to international students | <input type="radio"/> | <input type="radio"/> | <input type="radio"/> |
| Simple admission procedures | <input type="radio"/> | <input type="radio"/> | <input type="radio"/> |

Other factors, please specify:

< Back
Next >






Skærmside 10:


Studying and living in Denmark

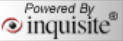
Evaluating your studies at your Danish institution
Regarding your studies at your Danish institution - to what extent do you agree with the following statements?



| | Agree | Partly agree | Disagree |
|--|-----------------------|-----------------------|-----------------------|
| The quality of education is high | <input type="radio"/> | <input type="radio"/> | <input type="radio"/> |
| There are good facilities at the institution | <input type="radio"/> | <input type="radio"/> | <input type="radio"/> |
| The institution uses modern and technologically advanced teaching and learning methods | <input type="radio"/> | <input type="radio"/> | <input type="radio"/> |
| The academic level matched my expectation | <input type="radio"/> | <input type="radio"/> | <input type="radio"/> |
| The English skills of the teaching staff is high | <input type="radio"/> | <input type="radio"/> | <input type="radio"/> |
| The level of English among the students is high | <input type="radio"/> | <input type="radio"/> | <input type="radio"/> |
| There is an international environment at the institution | <input type="radio"/> | <input type="radio"/> | <input type="radio"/> |
| It was easy to get suitable accommodation at or near the institution | <input type="radio"/> | <input type="radio"/> | <input type="radio"/> |
| There was a high level of support given to international students | <input type="radio"/> | <input type="radio"/> | <input type="radio"/> |


< Back
Next >





Skærmside 11:

Studying and living in Denmark




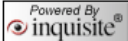
Problems when studying in Denmark
Have any of the following issues been a problem for you in relation to studying in Denmark?

| | No problem | Some problem | Large problem |
|--|-----------------------|-----------------------|-----------------------|
| Complicated visa procedures | <input type="radio"/> | <input type="radio"/> | <input type="radio"/> |
| Difficulties with the recognition of academic credits / qualifications obtained in my home country | <input type="radio"/> | <input type="radio"/> | <input type="radio"/> |
| Limited proficiency in the Danish language | <input type="radio"/> | <input type="radio"/> | <input type="radio"/> |
| Difficulties developing social relationships with the Danish students | <input type="radio"/> | <input type="radio"/> | <input type="radio"/> |
| Difficulties staying far from home (homesickness) | <input type="radio"/> | <input type="radio"/> | <input type="radio"/> |

Other factors, please specify:


< Back
Next >





Skærmside 12:

Evaluating your stay in Denmark




Rate your stay and study in Denmark
Taking all experiences into consideration, how would you rate your stay and study in Denmark on a scale from 1 to 5 (5 being the best):

1
 2
 3
 4
 5

Have you had any particularly **good** experiences regarding your stay in Denmark? Please specify:

Have you had any particularly **bad** experiences regarding your stay in Denmark? Please specify:


< Back
Next >





Skærmside 13:

Evaluating your stay in Denmark



Recommending Denmark
Would you recommend studying in Denmark to a friend?


Yes, definitely Yes, probably Probably not Definitely not


Working in Denmark
Would you consider working in Denmark after your studies?

Yes, definitely Yes, probably Probably not Definitely not

Not considering Denmark
Why would you not consider working in Denmark (please explain)?


[< Back](#) [Next >](#)





Skærmside 14:

Participation in the prize draw




Participation in the prize draw
Please enter your name and e-mail address below if you wish to take part in the prize draw.
There will be a prize draw of 5 Amazon.co.uk gift certificates each worth 100 euro.


Name:

E-mail:

Click "Finish" below to submit your answers.

[< Back](#) [Finish](#)





3 Tabelsamling

3.1 Alder (kategorisering)

Respondenterne indrapporterede fødselsår, som efterfølgende er omregnet til alder. Alder er defineret, som den alder personen vil opnå i 2006. Det betyder, at:

- fødselsår 1984 eller senere = 22 år eller yngre
- fødselsår 1979-1983 = 23-27 år
- fødselsår 1978 eller før = 28 år eller ældre

| | | Alder | | | |
|--|-------------------------------|-----------|-------------------|----------|-------------------|
| | | Alle svar | 22 år eller yngre | 23-27 år | 28 år eller ældre |
| | | Antal | Pct. | Pct. | Pct. |
| Alle | I alt | 2795 | 23% | 56% | 21% |
| Nationalitet | Norden | 762 | 16% | 56% | 28% |
| | Europa i øvrigt | 1168 | 29% | 62% | 9% |
| | Asien inkl. tidl. russ. rep. | 495 | 18% | 54% | 28% |
| | Nordamerika | 181 | 45% | 35% | 20% |
| | Verden i øvrigt | 189 | 12% | 42% | 46% |
| | I alt | 2795 | 23% | 56% | 21% |
| Køn | Male | 1372 | 19% | 57% | 24% |
| | Female | 1423 | 28% | 55% | 18% |
| | I alt | 2795 | 23% | 56% | 21% |
| Institutionstype | Universiteter | 1883 | 20% | 56% | 23% |
| | CVU'er | 461 | 33% | 54% | 12% |
| | Handels- og tekniske skoler | 279 | 33% | 49% | 18% |
| | Øvrige skoler | 172 | 16% | 63% | 21% |
| | I alt | 2795 | 23% | 56% | 21% |
| Institutionens beliggenhed | Kbh./Fr.berg kommune | 1582 | 23% | 55% | 21% |
| | Øvrige Danmark | 1213 | 24% | 56% | 20% |
| | I alt | 2795 | 23% | 56% | 21% |
| Type studieplads | Exchange or guest student | 1111 | 36% | 55% | 8% |
| | Full degree student | 1587 | 15% | 57% | 28% |
| | Other | 92 | 15% | 38% | 47% |
| | I alt | 2790 | 23% | 56% | 21% |
| Boede i DK op til 2 år før studiestart | Yes | 332 | 15% | 50% | 35% |
| | No | 2463 | 24% | 57% | 19% |
| | I alt | 2795 | 23% | 56% | 21% |
| Finansiering | Udelukkende legater | 668 | 23% | 59% | 18% |
| | Legater og egen finansiering | 927 | 30% | 58% | 12% |
| | Udelukkende egen finansiering | 1183 | 18% | 52% | 29% |
| | I alt | 2778 | 23% | 56% | 21% |
| Deltidsarbejde | Yes | 1003 | 16% | 59% | 24% |
| | No | 1776 | 27% | 54% | 19% |
| | I alt | 2779 | 23% | 56% | 21% |

3.2 Alder (gennemsnit)

Denne tabel er en omregning af aldersfordelingen i forrige tabel (Tabel 3.1), hvor fordelingen omregnes til et gennemsnit, således at de forskellige segmenters aldersforskelle bedre kan sammenlignes.

| | | Alder |
|--|-------------------------------|------------|
| | | Gennemsnit |
| Alle | I alt | 25,4 |
| Nationalitet | Norden | 26,5 |
| | Europa i øvrigt | 24,1 |
| | Asien inkl. tidl. russ. rep. | 25,8 |
| | Nordamerika | 24,8 |
| | Verden i øvrigt | 27,9 |
| | I alt | 25,4 |
| Køn | Male | 25,9 |
| | Female | 24,8 |
| | I alt | 25,4 |
| Alder | 22 år eller yngre | 21,3 |
| | 23-27 år | 24,6 |
| | 28 år eller ældre | 31,8 |
| | I alt | 25,4 |
| Institutionstype | Universiteter | 25,7 |
| | CVU'er | 24,4 |
| | Handels- og tekniske skoler | 24,6 |
| | Øvrige skoler | 25,6 |
| | I alt | 25,4 |
| Institutionens beliggenhed | Kbh./Fr.berg kommune | 25,4 |
| | Øvrige Danmark | 25,2 |
| | I alt | 25,4 |
| Type studieplads | Exchange or guest student | 23,8 |
| | Full degree student | 26,2 |
| | Other | 29,1 |
| | I alt | 25,4 |
| Boede i DK op til 2 år før studiestart | Yes | 26,7 |
| | No | 25,2 |
| | I alt | 25,4 |
| Finansiering | Udelukkende legater | 25,1 |
| | Legater og egen finansiering | 24,3 |
| | Udelukkende egen finansiering | 26,3 |
| | I alt | 25,3 |
| Deltidsarbejde | Yes | 25,7 |
| | No | 25,1 |
| | I alt | 25,3 |

3.3 Køn

| | | Køn | | |
|--|-------------------------------|-----------|------|--------|
| | | Alle svar | Male | Female |
| | | Antal | Pct. | Pct. |
| Alle | I alt | 2795 | 49% | 51% |
| Nationalitet | Norden | 762 | 43% | 57% |
| | Europa i øvrigt | 1168 | 49% | 51% |
| | Asien inkl. tidl. russ. rep. | 495 | 53% | 47% |
| | Nordamerika | 181 | 48% | 52% |
| | Verden i øvrigt | 189 | 65% | 35% |
| | I alt | 2795 | 49% | 51% |
| Alder | 22 år eller yngre | 653 | 40% | 60% |
| | 23-27 år | 1560 | 50% | 50% |
| | 28 år eller ældre | 582 | 57% | 43% |
| | I alt | 2795 | 49% | 51% |
| Institutionstype | Universiteter | 1883 | 47% | 53% |
| | CVU'er | 461 | 59% | 41% |
| | Handels- og tekniske skoler | 279 | 52% | 48% |
| | Øvrige skoler | 172 | 38% | 62% |
| | I alt | 2795 | 49% | 51% |
| Institutionens beliggenhed | Kbh./Fr.berg kommune | 1582 | 45% | 55% |
| | Øvrige Danmark | 1213 | 55% | 45% |
| | I alt | 2795 | 49% | 51% |
| Type studieplads | Exchange or guest student | 1111 | 48% | 52% |
| | Full degree student | 1587 | 49% | 51% |
| | Other | 92 | 57% | 43% |
| | I alt | 2790 | 49% | 51% |
| Boede i DK op til 2 år før studiestart | Yes | 332 | 34% | 66% |
| | No | 2463 | 51% | 49% |
| | I alt | 2795 | 49% | 51% |
| Finansiering | Udelukkende legater | 668 | 44% | 56% |
| | Legater og egen finansiering | 927 | 50% | 50% |
| | Udelukkende egen finansiering | 1183 | 51% | 49% |
| | I alt | 2778 | 49% | 51% |
| Deltidsarbejde | Yes | 1003 | 48% | 52% |
| | No | 1776 | 49% | 51% |
| | I alt | 2779 | 49% | 51% |

3.4 What is your home country?

Respondenten besvarede spørgsmålet ved at vælge fra en dropdown-liste med 228 lande. Den komplette fordeling af de studerendes nationalitet fremgår af Bilag 2 i hovedrapporten. Her er nationaliteterne samlet i 5 overordnede grupper.

| | | Nationalitet | | | | | |
|--|-------------------------------|--------------|--------|-----------------|------------------------------|-------------|-----------------|
| | | Alle svar | Norden | Europa i øvrigt | Asien inkl. tidl. russ. rep. | Nordamerika | Verden i øvrigt |
| | | Antal | Pct. | Pct. | Pct. | Pct. | Pct. |
| Alle | I alt | 2795 | 27% | 42% | 18% | 6% | 7% |
| Køn | Male | 1372 | 24% | 42% | 19% | 6% | 9% |
| | Female | 1423 | 30% | 42% | 17% | 7% | 5% |
| | I alt | 2795 | 27% | 42% | 18% | 6% | 7% |
| Alder | 22 år eller yngre | 653 | 18% | 52% | 14% | 12% | 4% |
| | 23-27 år | 1560 | 28% | 46% | 17% | 4% | 5% |
| | 28 år eller ældre | 582 | 37% | 18% | 24% | 6% | 15% |
| | I alt | 2795 | 27% | 42% | 18% | 6% | 7% |
| Institutionstype | Universiteter | 1883 | 30% | 36% | 17% | 9% | 8% |
| | CVU'er | 461 | 15% | 67% | 13% | 0% | 4% |
| | Handels- og tekniske skoler | 279 | 18% | 38% | 38% | 0% | 5% |
| | Øvrige skoler | 172 | 42% | 40% | 5% | 8% | 5% |
| | I alt | 2795 | 27% | 42% | 18% | 6% | 7% |
| Institutionens beliggenhed | Kbh./Fr.berg kommune | 1582 | 37% | 37% | 12% | 9% | 6% |
| | Øvrige Danmark | 1213 | 15% | 49% | 26% | 3% | 8% |
| | I alt | 2795 | 27% | 42% | 18% | 6% | 7% |
| Type studieplads | Exchange or guest student | 1111 | 8% | 69% | 7% | 12% | 4% |
| | Full degree student | 1587 | 41% | 23% | 25% | 3% | 8% |
| | Other | 92 | 22% | 34% | 32% | 2% | 11% |
| | I alt | 2790 | 27% | 42% | 18% | 6% | 7% |
| Boede i DK op til 2 år før studiestart | Yes | 332 | 24% | 29% | 34% | 4% | 9% |
| | No | 2463 | 28% | 43% | 16% | 7% | 6% |
| | I alt | 2795 | 27% | 42% | 18% | 6% | 7% |
| Finansiering | Udelukkende legater | 668 | 44% | 41% | 9% | 1% | 5% |
| | Legater og egen finansiering | 927 | 26% | 58% | 6% | 7% | 3% |
| | Udelukkende egen finansiering | 1183 | 19% | 30% | 32% | 9% | 10% |
| | I alt | 2778 | 27% | 42% | 18% | 7% | 7% |
| Deltidsarbejde | Yes | 1003 | 26% | 29% | 32% | 2% | 10% |
| | No | 1776 | 28% | 49% | 10% | 9% | 5% |
| | I alt | 2779 | 27% | 42% | 18% | 6% | 7% |

3.5 Were you already living here when you started studying in Denmark?

Respondenterne besvarede dette spørgsmål i kombination med spørgsmålet ”Had you lived in Denmark for more than 2 years before you started studying here?”. På denne baggrund er populationen afgrænset til studerende, som enten ikke boede i DK før studiestart eller havde boet i DK i maksimalt 2 år før studiestart.

| | | Boede i DK op til 2 år før studiestart | | |
|----------------------------|-------------------------------|--|------|------|
| | | Alle svar | Yes | No |
| | | Antal | Pct. | Pct. |
| Alle | I alt | 2795 | 12% | 88% |
| Nationalitet | Norden | 762 | 10% | 90% |
| | Europa i øvrigt | 1168 | 8% | 92% |
| | Asien inkl. tidl. russ. rep. | 495 | 23% | 77% |
| | Nordamerika | 181 | 7% | 93% |
| | Verden i øvrigt | 189 | 16% | 84% |
| | I alt | 2795 | 12% | 88% |
| Køn | Male | 1372 | 8% | 92% |
| | Female | 1423 | 15% | 85% |
| | I alt | 2795 | 12% | 88% |
| Alder | 22 år eller yngre | 653 | 8% | 92% |
| | 23-27 år | 1560 | 11% | 89% |
| | 28 år eller ældre | 582 | 20% | 80% |
| | I alt | 2795 | 12% | 88% |
| Institutionstype | Universiteter | 1883 | 12% | 88% |
| | CVU'er | 461 | 6% | 94% |
| | Handels- og tekniske skoler | 279 | 23% | 77% |
| | Øvrige skoler | 172 | 7% | 93% |
| | I alt | 2795 | 12% | 88% |
| Institutionens beliggenhed | Kbh./Fr.berg kommune | 1582 | 13% | 87% |
| | Øvrige Danmark | 1213 | 11% | 89% |
| | I alt | 2795 | 12% | 88% |
| Type studieplads | Exchange or guest student | 1111 | 4% | 96% |
| | Full degree student | 1587 | 17% | 83% |
| | Other | 92 | 26% | 74% |
| | I alt | 2790 | 12% | 88% |
| Finansiering | Udelukkende legater | 668 | 15% | 85% |
| | Legater og egen finansiering | 927 | 7% | 93% |
| | Udelukkende egen finansiering | 1183 | 14% | 86% |
| | I alt | 2778 | 12% | 88% |
| Deltidsarbejde | Yes | 1003 | 19% | 81% |
| | No | 1776 | 8% | 92% |
| | I alt | 2779 | 12% | 88% |

3.6 What is your student status in Denmark?

| | | Type studieplads | | | |
|---|-------------------------------|------------------|---------------------------------|------------------------|-------|
| | | Alle svar | Exchange or guest student | Full degree student | Other |
| | | Antal | Pct. | Pct. | Pct. |
| Alle | I alt | 2790 | 40% | 57% | 3% |
| Nationalitet | Norden | 759 | 12% | 85% | 3% |
| | Europa i øvrigt | 1168 | 66% | 32% | 3% |
| | Asien inkl. tidl. russ. rep. | 493 | 15% | 79% | 6% |
| | Nordamerika | 181 | 71% | 28% | 1% |
| | Verden i øvrigt | 189 | 25% | 69% | 5% |
| | I alt | 2790 | 40% | 57% | 3% |
| Køn | Male | 1368 | 39% | 57% | 4% |
| | Female | 1422 | 40% | 57% | 3% |
| | I alt | 2790 | 40% | 57% | 3% |
| Alder | 22 år eller yngre | 650 | 62% | 36% | 2% |
| | 23-27 år | 1559 | 40% | 58% | 2% |
| | 28 år eller ældre | 581 | 16% | 77% | 7% |
| | I alt | 2790 | 40% | 57% | 3% |
| Institutionstype | Universiteter | 1878 | 36% | 62% | 2% |
| | CVU'er | 461 | 64% | 32% | 4% |
| | Handels- og tekniske skoler | 279 | 18% | 70% | 12% |
| | Øvrige skoler | 172 | 52% | 44% | 4% |
| | I alt | 2790 | 40% | 57% | 3% |
| Institutionens beliggenhed | Kbh./Fr.berg kommune | 1578 | 41% | 57% | 2% |
| | Øvrige Danmark | 1212 | 39% | 56% | 5% |
| | I alt | 2790 | 40% | 57% | 3% |
| Boede i DK op til 2 år før studiestart | Yes | 330 | 13% | 80% | 7% |
| | No | 2460 | 43% | 54% | 3% |
| | I alt | 2790 | 40% | 57% | 3% |
| Finansiering | Udelukkende legater | 667 | 42% | 54% | 4% |
| | Legater og egen finansiering | 925 | 63% | 36% | 1% |
| | Udelukkende egen finansiering | 1182 | 21% | 75% | 5% |
| | I alt | 2774 | 40% | 57% | 3% |
| Deltidsarbejde | Yes | 1001 | 15% | 81% | 4% |
| | No | 1773 | 54% | 43% | 3% |
| | I alt | 2774 | 40% | 57% | 3% |

3.7 At what type of institution do you study in Denmark?

| | | At what type of institution do you study in Denmark? | | | | | | |
|--|-------------------------------|--|--|--|-------------------------------------|-------------------------------------|----------------------------|-----------------|
| | | Alle svar | Academy of professional higher education | Centre of Higher Education / Univ. College | University (Bachelor degree progr.) | University (Master's degree progr.) | University (PhD programme) | Other programme |
| | | | Antal | Pct. | Pct. | Pct. | Pct. | Pct. |
| Alle | I alt | 2793 | 7% | 12% | 30% | 44% | 1% | 6% |
| Nationalitet | Norden | 761 | 7% | 10% | 34% | 43% | 1% | 5% |
| | Europa i øvrigt | 1167 | 5% | 14% | 28% | 42% | 1% | 10% |
| | Asien inkl. tidl. russ. rep. | 495 | 16% | 11% | 23% | 46% | 1% | 3% |
| | Nordamerika | 181 | 1% | 6% | 53% | 38% | 1% | 2% |
| | Verden i øvrigt | 189 | 8% | 10% | 20% | 60% | | 2% |
| | I alt | 2793 | 7% | 12% | 30% | 44% | 1% | 6% |
| Køn | Male | 1371 | 7% | 12% | 26% | 48% | 1% | 6% |
| | Female | 1422 | 8% | 11% | 34% | 40% | 1% | 7% |
| | I alt | 2793 | 7% | 12% | 30% | 44% | 1% | 6% |
| Alder | 22 år eller yngre | 653 | 8% | 17% | 51% | 15% | 1% | 7% |
| | 23-27 år | 1558 | 7% | 10% | 26% | 49% | 1% | 7% |
| | 28 år eller ældre | 582 | 7% | 9% | 17% | 63% | 1% | 4% |
| | I alt | 2793 | 7% | 12% | 30% | 44% | 1% | 6% |
| Institutionstype | Universiteter | 1882 | 1% | 2% | 32% | 62% | 1% | 2% |
| | CVU'er | 461 | 3% | 41% | 33% | 7% | 1% | 15% |
| | Handels- og tekniske skoler | 279 | 52% | 20% | 14% | 1% | 1% | 14% |
| | Øvrige skoler | 171 | 12% | 19% | 26% | 22% | 1% | 20% |
| | I alt | 2793 | 7% | 12% | 30% | 44% | 1% | 6% |
| Institutionens beliggenhed | Kbh./Fr.berg kommune | 1580 | 3% | 6% | 35% | 51% | 1% | 4% |
| | Øvrige Danmark | 1213 | 12% | 19% | 23% | 35% | 1% | 10% |
| | I alt | 2793 | 7% | 12% | 30% | 44% | 1% | 6% |
| Type studieplads | Exchange or guest student | 1110 | 4% | 15% | 37% | 35% | 1% | 9% |
| | Full degree student | 1586 | 9% | 9% | 27% | 51% | 1% | 3% |
| | Other | 92 | 23% | 10% | 5% | 32% | 1% | 29% |
| | I alt | 2788 | 7% | 12% | 30% | 44% | 1% | 6% |
| Boede i DK op til 2 år før studiestart | Yes | 332 | 13% | 8% | 29% | 41% | 1% | 8% |
| | No | 2461 | 6% | 12% | 30% | 44% | 1% | 6% |
| | I alt | 2793 | 7% | 12% | 30% | 44% | 1% | 6% |
| Finansiering | Udelukkende legater | 667 | 8% | 15% | 30% | 37% | 2% | 8% |
| | Legater og egen finansiering | 927 | 4% | 12% | 34% | 42% | 0% | 7% |
| | Udelukkende egen finansiering | 1182 | 9% | 9% | 26% | 50% | 1% | 5% |
| | I alt | 2776 | 7% | 12% | 30% | 44% | 1% | 6% |
| Deltidsarbejde | Yes | 1003 | 11% | 11% | 27% | 46% | 0% | 5% |
| | No | 1774 | 5% | 12% | 32% | 43% | 1% | 7% |
| | I alt | 2777 | 7% | 12% | 30% | 44% | 1% | 6% |

3.8 Institutionstyper

I tabel 3.7 blev de studerendes egen angivelse af uddannelse vist i forhold til baggrundsvARIABLENE. I denne tabel vises den faktuelle institutionstype (registreret i forbindelse med indberetning af email-adresserne).

| | | Institutionstype | | | | |
|---|-------------------------------|------------------|--------------------|--------|-----------------------------------|------------------|
| | | Alle svar | Univer- siteter | CVU'er | Handels- og tekniske skoler | Øvrige skoler |
| | | Antal | Pct. | Pct. | Pct. | Pct. |
| Alle | I alt | 2795 | 67% | 16% | 10% | 6% |
| Nationalitet | Norden | 762 | 75% | 9% | 7% | 9% |
| | Europa i øvrigt | 1168 | 59% | 27% | 9% | 6% |
| | Asien inkl. tidl. russ. rep. | 495 | 64% | 13% | 22% | 2% |
| | Nordamerika | 181 | 91% | 1% | 1% | 8% |
| | Verden i øvrigt | 189 | 77% | 11% | 8% | 4% |
| | I alt | 2795 | 67% | 16% | 10% | 6% |
| Køn | Male | 1372 | 65% | 20% | 10% | 5% |
| | Female | 1423 | 70% | 13% | 9% | 8% |
| | I alt | 2795 | 67% | 16% | 10% | 6% |
| Alder | 22 år eller yngre | 653 | 58% | 24% | 14% | 4% |
| | 23-27 år | 1560 | 68% | 16% | 9% | 7% |
| | 28 år eller ældre | 582 | 76% | 10% | 8% | 6% |
| | I alt | 2795 | 67% | 16% | 10% | 6% |
| Institutionens beliggenhed | Kbh./Fr.berg kommune | 1582 | 88% | 1% | 4% | 7% |
| | Øvrige Danmark | 1213 | 41% | 36% | 18% | 5% |
| | I alt | 2795 | 67% | 16% | 10% | 6% |
| Type studieplads | Exchange or guest student | 1111 | 61% | 27% | 5% | 8% |
| | Full degree student | 1587 | 74% | 9% | 12% | 5% |
| | Other | 92 | 37% | 20% | 36% | 8% |
| | I alt | 2790 | 67% | 17% | 10% | 6% |
| Boede i DK op til 2 år før studiestart | Yes | 332 | 69% | 9% | 19% | 4% |
| | No | 2463 | 67% | 18% | 9% | 6% |
| | I alt | 2795 | 67% | 16% | 10% | 6% |
| Finansiering | Udelukkende legater | 668 | 59% | 24% | 8% | 9% |
| | Legater og egen finansiering | 927 | 68% | 21% | 5% | 6% |
| | Udelukkende egen finansiering | 1183 | 72% | 9% | 15% | 4% |
| | I alt | 2778 | 67% | 16% | 10% | 6% |
| Deltidsarbejde | Yes | 1003 | 68% | 13% | 14% | 5% |
| | No | 1776 | 67% | 18% | 8% | 7% |
| | I alt | 2779 | 67% | 16% | 10% | 6% |

3.9 Which category best describes your main area or field of study in Denmark?

De studerende skulle vælge hvilken af 15 forskellige kategorier, som mest præcist rummede deres studieretning. I tabellen herunder vises kun fordelingen på de 5 hyppigst valgte kategorier, mens kategorien "Other areas" rummer de 10 øvrige kategorier. I hovedrapporten er den komplette svarfordeling tabelleret.

| | | Area or field of study in Denmark | | | | | | |
|--|-------------------------------|-----------------------------------|----------------------------------|-----------------|-------------------------|-------------------------|----------------------------------|-------------|
| | | Alle svar | Management, Finance and Business | Social Sciences | Engineering, Technology | Computer Science and IT | Medical Sciences and Health care | Other areas |
| | | Antal | Pct. | Pct. | Pct. | Pct. | Pct. | Pct. |
| Alle | I alt | 2792 | 34% | 16% | 9% | 9% | 8% | 24% |
| Nationalitet | Norden | 762 | 24% | 12% | 3% | 7% | 26% | 28% |
| | Europa i øvrigt | 1167 | 33% | 18% | 13% | 10% | 2% | 24% |
| | Asien inkl. tidl. russ. rep. | 494 | 41% | 14% | 10% | 16% | 1% | 18% |
| | Nordamerika | 181 | 57% | 22% | 3% | 1% | 2% | 16% |
| | Verden i øvrigt | 188 | 34% | 20% | 14% | 6% | 1% | 25% |
| | I alt | 2792 | 34% | 16% | 9% | 9% | 8% | 24% |
| Køn | Male | 1370 | 35% | 14% | 15% | 14% | 5% | 18% |
| | Female | 1422 | 32% | 19% | 4% | 4% | 12% | 29% |
| | I alt | 2792 | 34% | 16% | 9% | 9% | 8% | 24% |
| Alder | 22 år eller yngre | 652 | 37% | 14% | 7% | 8% | 9% | 26% |
| | 23-27 år | 1558 | 32% | 18% | 11% | 9% | 8% | 23% |
| | 28 år eller ældre | 582 | 35% | 14% | 9% | 12% | 7% | 24% |
| | I alt | 2792 | 34% | 16% | 9% | 9% | 8% | 24% |
| Institutionstype | Universiteter | 1882 | 39% | 22% | 6% | 7% | 10% | 17% |
| | CVU'er | 460 | 22% | 2% | 31% | 14% | 8% | 23% |
| | Handels- og tekniske skoler | 278 | 37% | 3% | 4% | 20% | 0% | 37% |
| | Øvrige skoler | 172 | | 16% | | 2% | 6% | 76% |
| | I alt | 2792 | 34% | 16% | 9% | 9% | 8% | 24% |
| Institutionens beliggenhed | Kbh./Fr.berg kommune | 1581 | 40% | 17% | 1% | 5% | 13% | 25% |
| | Øvrige Danmark | 1211 | 25% | 15% | 21% | 15% | 2% | 22% |
| | I alt | 2792 | 34% | 16% | 9% | 9% | 8% | 24% |
| Type studieplads | Exchange or guest student | 1111 | 36% | 17% | 12% | 6% | 3% | 27% |
| | Full degree student | 1584 | 32% | 16% | 8% | 11% | 12% | 21% |
| | Other | 92 | 29% | 8% | 7% | 17% | 2% | 37% |
| | I alt | 2787 | 34% | 16% | 9% | 9% | 8% | 24% |
| Boede i DK op til 2 år før studiestart | Yes | 332 | 36% | 13% | 5% | 12% | 8% | 25% |
| | No | 2460 | 33% | 17% | 10% | 9% | 8% | 23% |
| | I alt | 2792 | 34% | 16% | 9% | 9% | 8% | 24% |
| Finansiering | Udelukkende legater | 668 | 23% | 13% | 11% | 9% | 13% | 31% |
| | Legater og egen finansiering | 927 | 37% | 16% | 9% | 7% | 10% | 22% |
| | Udelukkende egen finansiering | 1180 | 37% | 17% | 9% | 11% | 4% | 21% |
| | I alt | 2775 | 34% | 16% | 9% | 9% | 8% | 23% |
| Deltidsarbejde | Yes | 1000 | 35% | 14% | 9% | 12% | 10% | 20% |
| | No | 1776 | 33% | 17% | 10% | 8% | 7% | 25% |
| | I alt | 2776 | 34% | 16% | 9% | 9% | 8% | 24% |

3.10 How do you fund your studies in Denmark?

I spørgeskemaet kunne de studerende angive et vilkårligt antal ud af seks finansieringskilder. I forbindelse med analysearbejdet er respondenternes svar omkodet, jf. beskrivelse i rapportens bilag 3.

| | | Finansiering | | | |
|--|------------------------------|--------------|---------------------|------------------------------|-------------------------------|
| | | Alle svar | Udelukkende legater | Legater og egen finansiering | Udelukkende egen finansiering |
| | | Antal | Pct. | Pct. | Pct. |
| Alle | I alt | 2778 | 24% | 33% | 43% |
| Nationalitet | Norden | 757 | 39% | 32% | 29% |
| | Europa i øvrigt | 1164 | 23% | 46% | 31% |
| | Asien inkl. tidl. russ. rep. | 490 | 12% | 11% | 76% |
| | Nordamerika | 181 | 5% | 36% | 59% |
| | Verden i øvrigt | 186 | 17% | 16% | 67% |
| | I alt | 2778 | 24% | 33% | 43% |
| Køn | Male | 1363 | 21% | 34% | 45% |
| | Female | 1415 | 27% | 33% | 41% |
| | I alt | 2778 | 24% | 33% | 43% |
| Alder | 22 år eller yngre | 650 | 24% | 43% | 33% |
| | 23-27 år | 1551 | 26% | 34% | 40% |
| | 28 år eller ældre | 577 | 20% | 20% | 60% |
| | I alt | 2778 | 24% | 33% | 43% |
| Institutionstype | Universiteter | 1874 | 21% | 33% | 45% |
| | CVU'er | 458 | 34% | 43% | 23% |
| | Handels- og tekniske skoler | 275 | 19% | 17% | 64% |
| | Øvrige skoler | 171 | 36% | 35% | 29% |
| | I alt | 2778 | 24% | 33% | 43% |
| Institutionens beliggenhed | Kbh./Fr.berg kommune | 1577 | 25% | 37% | 38% |
| | Øvrige Danmark | 1201 | 23% | 29% | 48% |
| | I alt | 2778 | 24% | 33% | 43% |
| Type studieplads | Exchange or guest student | 1109 | 25% | 53% | 22% |
| | Full degree student | 1574 | 23% | 21% | 56% |
| | Other | 91 | 27% | 12% | 60% |
| | I alt | 2774 | 24% | 33% | 43% |
| Boede i DK op til 2 år før studiestart | Yes | 327 | 31% | 19% | 51% |
| | No | 2451 | 23% | 35% | 41% |
| | I alt | 2778 | 24% | 33% | 43% |
| Deltidsarbejde | Yes | 996 | 23% | 22% | 54% |
| | No | 1766 | 24% | 40% | 36% |
| | I alt | 2762 | 24% | 33% | 43% |

3.11 Do you have a part-time job in Denmark?

| | | Do you have a part-time job in Denmark? | | |
|--|-------------------------------|---|------|------|
| | | Alle svar | Yes | No |
| | | Antal | Pct. | Pct. |
| Alle | I alt | 2779 | 36% | 64% |
| Nationalitet | Norden | 758 | 35% | 65% |
| | Europa i øvrigt | 1159 | 25% | 75% |
| | Asien inkl. tidl. russ. rep. | 494 | 66% | 34% |
| | Nordamerika | 180 | 14% | 86% |
| | Verden i øvrigt | 188 | 53% | 47% |
| | I alt | 2779 | 36% | 64% |
| Køn | Male | 1364 | 36% | 64% |
| | Female | 1415 | 37% | 63% |
| | I alt | 2779 | 36% | 64% |
| Alder | 22 år eller yngre | 652 | 25% | 75% |
| | 23-27 år | 1549 | 38% | 62% |
| | 28 år eller ældre | 578 | 42% | 58% |
| | I alt | 2779 | 36% | 64% |
| Institutionstype | Universiteter | 1874 | 36% | 64% |
| | CVU'er | 456 | 29% | 71% |
| | Handels- og tekniske skoler | 278 | 51% | 49% |
| | Øvrige skoler | 171 | 29% | 71% |
| | I alt | 2779 | 36% | 64% |
| Institutionens beliggenhed | Kbh./Fr.berg kommune | 1578 | 35% | 65% |
| | Øvrige Danmark | 1201 | 38% | 62% |
| | I alt | 2779 | 36% | 64% |
| Type studieplads | Exchange or guest student | 1102 | 14% | 86% |
| | Full degree student | 1582 | 51% | 49% |
| | Other | 90 | 42% | 58% |
| | I alt | 2774 | 36% | 64% |
| Boede i DK op til 2 år før studiestart | Yes | 332 | 58% | 42% |
| | No | 2447 | 33% | 67% |
| | I alt | 2779 | 36% | 64% |
| Finansiering | Udelukkende legater | 662 | 35% | 65% |
| | Legater og egen finansiering | 922 | 24% | 76% |
| | Udelukkende egen finansiering | 1178 | 46% | 54% |
| | I alt | 2762 | 36% | 64% |

3.12 Are you paying tuition fees to study at your institution in Denmark?

| | | Are you paying tuition fees to study at your institution in Denmark? | | | |
|--|-------------------------------|--|------|------|------------|
| | | Alle svar | Yes | No | Don't know |
| | | Antal | Pct. | Pct. | Pct. |
| Alle | I alt | 1584 | 6% | 91% | 3% |
| Nationalitet | Norden | 644 | 3% | 93% | 3% |
| | Europa i øvrigt | 370 | 2% | 95% | 3% |
| | Asien inkl. tidl. russ. rep. | 390 | 16% | 81% | 2% |
| | Nordamerika | 50 | 6% | 94% | |
| | Verden i øvrigt | 130 | 3% | 95% | 2% |
| | I alt | 1584 | 6% | 91% | 3% |
| Køn | Male | 779 | 8% | 90% | 2% |
| | Female | 805 | 5% | 92% | 3% |
| | I alt | 1584 | 6% | 91% | 3% |
| Alder | 22 år eller yngre | 232 | 6% | 88% | 6% |
| | 23-27 år | 907 | 6% | 91% | 2% |
| | 28 år eller ældre | 445 | 7% | 91% | 2% |
| | I alt | 1584 | 6% | 91% | 3% |
| Institutionstype | Universiteter | 1168 | 2% | 96% | 2% |
| | CVU'er | 146 | 12% | 79% | 9% |
| | Handels- og tekniske skoler | 195 | 28% | 69% | 4% |
| | Øvrige skoler | 75 | 9% | 84% | 7% |
| | I alt | 1584 | 6% | 91% | 3% |
| Institutionens beliggenhed | Kbh./Fr.berg kommune | 902 | 2% | 96% | 2% |
| | Øvrige Danmark | 682 | 12% | 84% | 4% |
| | I alt | 1584 | 6% | 91% | 3% |
| Type studieplads | Exchange or guest student | | | | |
| | Full degree student | 1584 | 6% | 91% | 3% |
| | Other | | | | |
| | I alt | 1584 | 6% | 91% | 3% |
| Boede i DK op til 2 år før studiestart | Yes | 264 | 8% | 91% | 2% |
| | No | 1320 | 6% | 91% | 3% |
| | I alt | 1584 | 6% | 91% | 3% |
| Finansiering | Udelukkende legater | 361 | 4% | 92% | 4% |
| | Legater og egen finansiering | 330 | 4% | 93% | 3% |
| | Udelukkende egen finansiering | 880 | 8% | 90% | 2% |
| | I alt | 1571 | 6% | 91% | 3% |
| Deltidsarbejde | Yes | 814 | 7% | 91% | 2% |
| | No | 767 | 5% | 91% | 4% |
| | I alt | 1581 | 6% | 91% | 3% |

3.13 Did the absence of tuition fees influence your decision to study in Denmark?

| | | Did the absence of tuition fees influence your decision to study in Denmark? | | | | |
|--|-------------------------------|--|------|---------------|-----------------|------------|
| | | Alle svar | No | Yes, somewhat | Yes, definitely | Don't know |
| | | Antal | Pct. | Pct. | Pct. | Pct. |
| Alle | I alt | 1439 | 23% | 31% | 44% | 2% |
| Nationalitet | Norden | 601 | 36% | 35% | 26% | 3% |
| | Europa i øvrigt | 352 | 17% | 32% | 51% | 1% |
| | Asien inkl. tidl. russ. rep. | 317 | 9% | 25% | 67% | |
| | Nordamerika | 47 | 17% | 21% | 60% | 2% |
| | Verden i øvrigt | 122 | 16% | 30% | 52% | 2% |
| | I alt | 1439 | 23% | 31% | 44% | 2% |
| Køn | Male | 698 | 20% | 32% | 46% | 2% |
| | Female | 741 | 26% | 30% | 42% | 2% |
| | I alt | 1439 | 23% | 31% | 44% | 2% |
| Alder | 22 år eller yngre | 204 | 26% | 35% | 35% | 3% |
| | 23-27 år | 828 | 21% | 32% | 46% | 2% |
| | 28 år eller ældre | 407 | 26% | 28% | 45% | 1% |
| | I alt | 1439 | 23% | 31% | 44% | 2% |
| Institutionstype | Universiteter | 1127 | 22% | 30% | 46% | 2% |
| | CVU'er | 115 | 28% | 32% | 37% | 3% |
| | Handels- og tekniske skoler | 134 | 23% | 35% | 40% | 1% |
| | Øvrige skoler | 63 | 41% | 30% | 24% | 5% |
| | I alt | 1439 | 23% | 31% | 44% | 2% |
| Institutionens beliggenhed | Kbh./Fr.berg kommune | 865 | 28% | 31% | 38% | 2% |
| | Øvrige Danmark | 574 | 15% | 30% | 53% | 1% |
| | I alt | 1439 | 23% | 31% | 44% | 2% |
| Type studieplads | Exchange or guest student | | | | | |
| | Full degree student | 1439 | 23% | 31% | 44% | 2% |
| | Other | | | | | |
| | I alt | 1439 | 23% | 31% | 44% | 2% |
| Boede i DK op til 2 år før studiestart | Yes | 238 | 28% | 32% | 38% | 2% |
| | No | 1201 | 22% | 31% | 45% | 2% |
| | I alt | 1439 | 23% | 31% | 44% | 2% |
| Finansiering | Udelukkende legater | 331 | 37% | 30% | 31% | 3% |
| | Legater og egen finansiering | 306 | 30% | 30% | 38% | 2% |
| | Udelukkende egen finansiering | 792 | 15% | 32% | 52% | 1% |
| | I alt | 1429 | 23% | 31% | 44% | 2% |
| Deltidsarbejde | Yes | 740 | 19% | 31% | 49% | 1% |
| | No | 696 | 28% | 31% | 39% | 2% |
| | I alt | 1436 | 23% | 31% | 44% | 2% |

3.14 Would you have chosen to study in Denmark if you had to pay tuition fees of approximately DKK 60,000 a year?

| | | Would you have chosen to study in Denmark if you had to pay tuition fees of approximately DKK 60,000 a year? (equal to about EUR 8,000 or USD 10,000) | | | | | |
|--|-------------------------------|---|-----------------|---------------|--------------|----------------|------------|
| | | Alle svar | Yes, definitely | Yes, probably | Probably not | Definitely not | Don't know |
| | | Antal | Pct. | Pct. | Pct. | Pct. | Pct. |
| Alle | I alt | 1440 | 2% | 8% | 37% | 49% | 4% |
| Nationalitet | Norden | 601 | 2% | 8% | 43% | 41% | 6% |
| | Europa i øvrigt | 352 | 2% | 6% | 32% | 57% | 3% |
| | Asien inkl. tidl. russ. rep. | 317 | 3% | 9% | 33% | 54% | 2% |
| | Nordamerika | 47 | | 13% | 40% | 45% | 2% |
| | Verden i øvrigt | 123 | 2% | 11% | 36% | 50% | 2% |
| | I alt | 1440 | 2% | 8% | 37% | 49% | 4% |
| Køn | Male | 698 | 2% | 9% | 38% | 48% | 3% |
| | Female | 742 | 2% | 8% | 37% | 49% | 5% |
| | I alt | 1440 | 2% | 8% | 37% | 49% | 4% |
| Alder | 22 år eller yngre | 204 | 2% | 10% | 43% | 42% | 3% |
| | 23-27 år | 829 | 2% | 8% | 36% | 50% | 3% |
| | 28 år eller ældre | 407 | 3% | 7% | 36% | 49% | 5% |
| | I alt | 1440 | 2% | 8% | 37% | 49% | 4% |
| Institutionstype | Universiteter | 1127 | 2% | 9% | 37% | 49% | 4% |
| | CVU'er | 116 | 3% | 9% | 39% | 46% | 3% |
| | Handels- og tekniske skoler | 134 | 4% | 5% | 39% | 51% | 1% |
| | Øvrige skoler | 63 | | 3% | 43% | 46% | 8% |
| | I alt | 1440 | 2% | 8% | 37% | 49% | 4% |
| Institutionens beliggenhed | Kbh./Fr.berg kommune | 865 | 1% | 9% | 39% | 45% | 5% |
| | Øvrige Danmark | 575 | 3% | 6% | 35% | 54% | 2% |
| | I alt | 1440 | 2% | 8% | 37% | 49% | 4% |
| Type studieplads | Exchange or guest student | | | | | | |
| | Full degree student | 1440 | 2% | 8% | 37% | 49% | 4% |
| | Other | | | | | | |
| | I alt | 1440 | 2% | 8% | 37% | 49% | 4% |
| Boede i DK op til 2 år før studiestart | Yes | 239 | 2% | 10% | 36% | 45% | 7% |
| | No | 1201 | 2% | 8% | 38% | 49% | 3% |
| | I alt | 1440 | 2% | 8% | 37% | 49% | 4% |
| Finansiering | Udelukkende legater | 331 | 3% | 8% | 36% | 47% | 6% |
| | Legater og egen finansiering | 306 | 1% | 10% | 37% | 48% | 4% |
| | Udelukkende egen finansiering | 792 | 2% | 7% | 39% | 49% | 3% |
| | I alt | 1429 | 2% | 8% | 38% | 48% | 4% |
| Deltidsarbejde | Yes | 740 | 2% | 6% | 39% | 49% | 4% |
| | No | 697 | 2% | 10% | 36% | 48% | 4% |
| | I alt | 1437 | 2% | 8% | 37% | 49% | 4% |

3.15 Was Denmark your first choice as a destination for study abroad?

| | | Was Denmark your first choice as a destination for study abroad? | | |
|--|-------------------------------|--|------|------|
| | | Alle svar | Yes | No |
| | | Antal | Pct. | Pct. |
| Alle | I alt | 2758 | 73% | 27% |
| Nationalitet | Norden | 756 | 86% | 14% |
| | Europa i øvrigt | 1155 | 75% | 25% |
| | Asien inkl. tidl. russ. rep. | 483 | 52% | 48% |
| | Nordamerika | 181 | 76% | 24% |
| | Verden i øvrigt | 183 | 66% | 34% |
| | I alt | 2758 | 73% | 27% |
| Køn | Male | 1356 | 72% | 28% |
| | Female | 1402 | 75% | 25% |
| | I alt | 2758 | 73% | 27% |
| Alder | 22 år eller yngre | 641 | 75% | 25% |
| | 23-27 år | 1544 | 74% | 26% |
| | 28 år eller ældre | 573 | 70% | 30% |
| | I alt | 2758 | 73% | 27% |
| Institutionstype | Universiteter | 1863 | 73% | 27% |
| | CVU'er | 450 | 76% | 24% |
| | Handels- og tekniske skoler | 273 | 67% | 33% |
| | Øvrige skoler | 172 | 81% | 19% |
| | I alt | 2758 | 73% | 27% |
| Institutionens beliggenhed | Kbh./Fr.berg kommune | 1566 | 77% | 23% |
| | Øvrige Danmark | 1192 | 69% | 31% |
| | I alt | 2758 | 73% | 27% |
| Type studieplads | Exchange or guest student | 1101 | 76% | 24% |
| | Full degree student | 1565 | 72% | 28% |
| | Other | 89 | 64% | 36% |
| | I alt | 2755 | 73% | 27% |
| Boede i DK op til 2 år før studiestart | Yes | 321 | 73% | 27% |
| | No | 2437 | 73% | 27% |
| | I alt | 2758 | 73% | 27% |
| Finansiering | Udelukkende legater | 656 | 81% | 19% |
| | Legater og egen finansiering | 921 | 77% | 23% |
| | Udelukkende egen finansiering | 1166 | 66% | 34% |
| | I alt | 2743 | 73% | 27% |
| Deltidsarbejde | Yes | 988 | 69% | 31% |
| | No | 1755 | 76% | 24% |
| | I alt | 2743 | 73% | 27% |

3.16 Which country was your first choice?

| | | Which country was your first choice? | | | | | |
|---|-------------------------------|--------------------------------------|--------|--------------------|------------------------------------|-----------------|--------------------|
| | | Alle svar | Norden | Europa i øvrigt | Asien inkl. tidl. russ. rep. | Nordamer ika | Verden i øvrigt |
| | | Antal | Pct. | Pct. | Pct. | Pct. | Pct. |
| Alle | I alt | 714 | 15% | 50% | 2% | 23% | 10% |
| Nationalitet | Norden | 107 | 33% | 38% | | 18% | 11% |
| | Europa i øvrigt | 279 | 21% | 60% | 1% | 10% | 7% |
| | Asien inkl. tidl. russ. rep. | 228 | 3% | 37% | 3% | 44% | 12% |
| | Nordamerika | 38 | 8% | 68% | 5% | 5% | 13% |
| | Verden i øvrigt | 62 | 8% | 60% | | 26% | 6% |
| | I alt | 714 | 15% | 50% | 2% | 23% | 10% |
| Køn | Male | 377 | 14% | 48% | 2% | 27% | 9% |
| | Female | 337 | 17% | 53% | 2% | 19% | 10% |
| | I alt | 714 | 15% | 50% | 2% | 23% | 10% |
| Alder | 22 år eller yngre | 155 | 14% | 59% | 2% | 14% | 12% |
| | 23-27 år | 394 | 16% | 50% | 2% | 23% | 9% |
| | 28 år eller ældre | 165 | 15% | 42% | 2% | 33% | 8% |
| | I alt | 714 | 15% | 50% | 2% | 23% | 10% |
| Institutionstype | Universiteter | 493 | 16% | 47% | 2% | 27% | 9% |
| | CVU'er | 106 | 17% | 62% | 1% | 11% | 8% |
| | Handels- og tekniske skoler | 84 | 4% | 56% | 4% | 21% | 15% |
| | Øvrige skoler | 31 | 35% | 45% | 3% | 16% | |
| | I alt | 714 | 15% | 50% | 2% | 23% | 10% |
| Institutionens beliggenhed | Kbh./Fr.berg kommune | 355 | 19% | 46% | 1% | 23% | 10% |
| | Øvrige Danmark | 359 | 11% | 53% | 2% | 23% | 9% |
| | I alt | 714 | 15% | 50% | 2% | 23% | 10% |
| Type studieplads | Exchange or guest student | 256 | 20% | 57% | 2% | 12% | 9% |
| | Full degree student | 429 | 12% | 46% | 2% | 31% | 10% |
| | Other | 28 | 21% | 43% | 7% | 21% | 7% |
| | I alt | 713 | 15% | 50% | 2% | 23% | 10% |
| Boede i DK op til 2 år før studiestart | Yes | 80 | 11% | 45% | 1% | 33% | 10% |
| | No | 634 | 16% | 51% | 2% | 22% | 9% |
| | I alt | 714 | 15% | 50% | 2% | 23% | 10% |
| Finansiering | Udelukkende legater | 120 | 23% | 53% | | 14% | 9% |
| | Legater og egen finansiering | 202 | 21% | 54% | 1% | 16% | 8% |
| | Udelukkende egen finansiering | 387 | 10% | 47% | 3% | 30% | 10% |
| | I alt | 709 | 15% | 50% | 2% | 24% | 9% |
| Deltidsarbejde | Yes | 295 | 11% | 47% | 2% | 31% | 10% |
| | No | 412 | 18% | 52% | 2% | 19% | 9% |
| | I alt | 707 | 15% | 50% | 2% | 24% | 10% |

3.17 Where did you get information about the study abroad possibilities in Denmark?

| | | Where did you get information about the study abroad possibilities in Denmark? | | | | | | | | | | |
|------------------|------------------------------|--|-----------------|-------|-------------------|---------------------------------|---|-----------------|------------------------------|------------------------------------|--------------------------|---------------------|
| | | Alle svar | Personal visits | Other | Family or friends | Students at my home institution | Teachers or education institution at home | Education agent | Education exhibition or fair | Websites of individual institution | www. studyin denmark. dk | Internet in general |
| | | Antal | Pct. | Pct. | Pct. | Pct. | Pct. | Pct. | Pct. | Pct. | Pct. | Pct. |
| Alle | I alt | 2785 | 17% | 7% | 35% | 28% | 31% | 8% | 3% | 35% | 6% | 32% |
| Nationalitet | Norden | 760 | 27% | 7% | 50% | 17% | 20% | 7% | 3% | 38% | 2% | 31% |
| | Europa i øvrigt | 1166 | 13% | 7% | 23% | 41% | 46% | 5% | 1% | 37% | 5% | 33% |
| | Asien inkl. tidl. russ. rep. | 490 | 11% | 6% | 39% | 14% | 16% | 19% | 4% | 25% | 9% | 34% |
| | Nordamerika | 181 | 15% | 10% | 30% | 42% | 46% | 4% | 6% | 37% | 8% | 30% |
| | Verden i øvrigt | 188 | 15% | 7% | 46% | 15% | 18% | 1% | 4% | 38% | 12% | 36% |
| | I alt | 2785 | 17% | 7% | 35% | 28% | 31% | 8% | 3% | 35% | 6% | 32% |
| Køn | Male | 1369 | 17% | 7% | 35% | 31% | 31% | 8% | 3% | 38% | 6% | 36% |
| | Female | 1416 | 17% | 7% | 35% | 25% | 32% | 8% | 3% | 33% | 5% | 29% |
| | I alt | 2785 | 17% | 7% | 35% | 28% | 31% | 8% | 3% | 35% | 6% | 32% |
| Alder | 22 år eller yngre | 653 | 9% | 5% | 26% | 36% | 47% | 10% | 4% | 34% | 5% | 29% |
| | 23-27 år | 1554 | 17% | 7% | 37% | 30% | 31% | 8% | 3% | 36% | 6% | 33% |
| | 28 år eller ældre | 578 | 25% | 8% | 41% | 16% | 16% | 6% | 2% | 34% | 5% | 36% |
| | I alt | 2785 | 17% | 7% | 35% | 28% | 31% | 8% | 3% | 35% | 6% | 32% |
| Institutionstype | Universiteter | 1876 | 19% | 7% | 37% | 27% | 28% | 5% | 3% | 40% | 5% | 36% |
| | CVU'er | 460 | 7% | 3% | 25% | 38% | 49% | 10% | 2% | 28% | 5% | 24% |
| | Handels- og tekniske skoler | 278 | 13% | 12% | 41% | 10% | 18% | 21% | 5% | 24% | 8% | 30% |
| | Øvrige skoler | 171 | 19% | 8% | 37% | 39% | 43% | 6% | 1% | 28% | 5% | 20% |
| | I alt | 2785 | 17% | 7% | 35% | 28% | 31% | 8% | 3% | 35% | 6% | 32% |

Respondenterne kunne afgive flere svar. Summen af procentfordelingen i hver række er derfor over 100%

Where did you get information about the study abroad possibilities in Denmark? (fortsat)

| | | Where did you get information about the study abroad possibilities in Denmark? | | | | | | | | | | |
|--|-------------------------------|--|-----------------|-------|-------------------|---------------------------------|---|-----------------|------------------------------|------------------------------------|-------------------------|---------------------|
| | | Alle svar | Personal visits | Other | Family or friends | Students at my home institution | Teachers or education institution at home | Education agent | Education exhibition or fair | Websites of individual institution | www.studyin denmark. dk | Internet in general |
| | | Antal | Pct. | Pct. | Pct. | Pct. | Pct. | Pct. | Pct. | Pct. | Pct. | Pct. |
| Alle | I alt | 2785 | 17% | 7% | 35% | 28% | 31% | 8% | 3% | 35% | 6% | 32% |
| Institutionens beliggenhed | Kbh./Fr.berg kommune | 1578 | 21% | 7% | 37% | 28% | 30% | 5% | 3% | 39% | 5% | 34% |
| | Øvrige Danmark | 1207 | 11% | 7% | 32% | 28% | 34% | 11% | 3% | 31% | 6% | 30% |
| | I alt | 2785 | 17% | 7% | 35% | 28% | 31% | 8% | 3% | 35% | 6% | 32% |
| Type studieplads | Exchange or guest student | 1109 | 8% | 5% | 18% | 49% | 54% | 6% | 3% | 37% | 4% | 29% |
| | Full degree student | 1580 | 22% | 8% | 47% | 15% | 16% | 9% | 3% | 35% | 7% | 35% |
| | Other | 91 | 21% | 15% | 32% | 11% | 18% | 11% | | 22% | 2% | 32% |
| | I alt | 2780 | 17% | 7% | 35% | 28% | 32% | 8% | 3% | 35% | 6% | 33% |
| Boede i DK op til 2 år før studiestart | Yes | 330 | 28% | 8% | 48% | 13% | 12% | 7% | 2% | 28% | 5% | 30% |
| | No | 2455 | 15% | 7% | 33% | 30% | 34% | 8% | 3% | 36% | 6% | 33% |
| | I alt | 2785 | 17% | 7% | 35% | 28% | 31% | 8% | 3% | 35% | 6% | 32% |
| Finansiering | Udelukkende legater | 667 | 16% | 5% | 32% | 28% | 33% | 9% | 1% | 32% | 4% | 25% |
| | Legater og egen finansiering | 925 | 16% | 5% | 31% | 40% | 45% | 6% | 4% | 40% | 5% | 35% |
| | Udelukkende egen finansiering | 1178 | 18% | 9% | 40% | 19% | 20% | 9% | 3% | 34% | 7% | 35% |
| | I alt | 2770 | 17% | 7% | 35% | 28% | 32% | 8% | 3% | 36% | 6% | 33% |
| Deltidsarbejde | Yes | 999 | 21% | 7% | 44% | 19% | 20% | 11% | 2% | 30% | 7% | 34% |
| | No | 1771 | 15% | 7% | 30% | 33% | 38% | 6% | 3% | 38% | 5% | 32% |
| | I alt | 2770 | 17% | 7% | 35% | 28% | 31% | 8% | 3% | 35% | 6% | 32% |

Respondenterne kunne afgive flere svar. Summen af procentfordelingen i hver række er derfor over 100%

3.18 English taught degree programmes and courses

| | | English taught degree programmes and courses | | | |
|--|-------------------------------|--|----------------|--------------------|---------------|
| | | Alle svar | Very important | Somewhat important | Not important |
| | | Antal | Pct. | Pct. | Pct. |
| Alle | I alt | 2772 | 70% | 10% | 20% |
| Nationalitet | Norden | 753 | 22% | 16% | 61% |
| | Europa i øvrigt | 1161 | 87% | 7% | 5% |
| | Asien inkl. tidl. russ. rep. | 490 | 88% | 10% | 3% |
| | Nordamerika | 181 | 90% | 5% | 6% |
| | Verden i øvrigt | 187 | 97% | 2% | 1% |
| | I alt | 2772 | 70% | 10% | 20% |
| Køn | Male | 1361 | 75% | 10% | 15% |
| | Female | 1411 | 66% | 9% | 25% |
| | I alt | 2772 | 70% | 10% | 20% |
| Alder | 22 år eller yngre | 649 | 76% | 8% | 15% |
| | 23-27 år | 1550 | 71% | 9% | 20% |
| | 28 år eller ældre | 573 | 63% | 13% | 25% |
| | I alt | 2772 | 70% | 10% | 20% |
| Institutionstype | Universiteter | 1873 | 69% | 9% | 22% |
| | CVU'er | 458 | 79% | 10% | 10% |
| | Handels- og tekniske skoler | 274 | 84% | 13% | 3% |
| | Øvrige skoler | 167 | 43% | 13% | 44% |
| | I alt | 2772 | 70% | 10% | 20% |
| Institutionens beliggenhed | Kbh./Fr.berg kommune | 1564 | 63% | 9% | 28% |
| | Øvrige Danmark | 1208 | 81% | 10% | 9% |
| | I alt | 2772 | 70% | 10% | 20% |
| Type studieplads | Exchange or guest student | 1104 | 85% | 8% | 7% |
| | Full degree student | 1573 | 60% | 10% | 29% |
| | Other | 90 | 64% | 19% | 17% |
| | I alt | 2767 | 70% | 10% | 20% |
| Boede i DK op til 2 år før studiestart | Yes | 328 | 66% | 12% | 23% |
| | No | 2444 | 71% | 9% | 20% |
| | I alt | 2772 | 70% | 10% | 20% |
| Finansiering | Udelukkende legater | 659 | 56% | 10% | 34% |
| | Legater og egen finansiering | 925 | 72% | 9% | 19% |
| | Udelukkende egen finansiering | 1172 | 77% | 10% | 13% |
| | I alt | 2756 | 70% | 10% | 20% |
| Deltidsarbejde | Yes | 991 | 69% | 8% | 23% |
| | No | 1765 | 71% | 11% | 18% |
| | I alt | 2756 | 71% | 10% | 20% |

3.19 Recognition of Danish qualifications in your home country

| | | Recognition of Danish qualifications in your home country | | | |
|--|-------------------------------|---|----------------|--------------------|---------------|
| | | Alle svar | Very important | Somewhat important | Not important |
| | | Antal | Pct. | Pct. | Pct. |
| Alle | I alt | 2753 | 41% | 38% | 21% |
| Nationalitet | Norden | 755 | 50% | 32% | 18% |
| | Europa i øvrigt | 1150 | 34% | 40% | 26% |
| | Asien inkl. tidl. russ. rep. | 484 | 38% | 44% | 18% |
| | Nordamerika | 180 | 44% | 38% | 17% |
| | Verden i øvrigt | 184 | 48% | 36% | 16% |
| | I alt | 2753 | 41% | 38% | 21% |
| Køn | Male | 1352 | 40% | 40% | 20% |
| | Female | 1401 | 42% | 36% | 22% |
| | I alt | 2753 | 41% | 38% | 21% |
| Alder | 22 år eller yngre | 645 | 40% | 37% | 23% |
| | 23-27 år | 1542 | 40% | 39% | 21% |
| | 28 år eller ældre | 566 | 44% | 36% | 21% |
| | I alt | 2753 | 41% | 38% | 21% |
| Institutionstype | Universiteter | 1861 | 44% | 36% | 20% |
| | CVU'er | 455 | 35% | 43% | 22% |
| | Handels- og tekniske skoler | 274 | 37% | 43% | 20% |
| | Øvrige skoler | 163 | 28% | 36% | 36% |
| | I alt | 2753 | 41% | 38% | 21% |
| Institutionens beliggenhed | Kbh./Fr.berg kommune | 1559 | 45% | 35% | 20% |
| | Øvrige Danmark | 1194 | 36% | 42% | 23% |
| | I alt | 2753 | 41% | 38% | 21% |
| Type studieplads | Exchange or guest student | 1097 | 38% | 38% | 23% |
| | Full degree student | 1561 | 43% | 38% | 19% |
| | Other | 90 | 32% | 39% | 29% |
| | I alt | 2748 | 41% | 38% | 21% |
| Boede i DK op til 2 år før studiestart | Yes | 321 | 42% | 34% | 24% |
| | No | 2432 | 41% | 39% | 21% |
| | I alt | 2753 | 41% | 38% | 21% |
| Finansiering | Udelukkende legater | 658 | 43% | 37% | 20% |
| | Legater og egen finansiering | 919 | 42% | 38% | 21% |
| | Udelukkende egen finansiering | 1160 | 39% | 39% | 22% |
| | I alt | 2737 | 41% | 38% | 21% |
| Deltidsarbejde | Yes | 979 | 40% | 40% | 20% |
| | No | 1758 | 41% | 37% | 22% |
| | I alt | 2737 | 41% | 38% | 21% |

3.20 Quality of education

| | | Quality of education | | | |
|--|-------------------------------|----------------------|----------------|--------------------|---------------|
| | | Alle svar | Very important | Somewhat important | Not important |
| | | Antal | Pct. | Pct. | Pct. |
| Alle | I alt | 2775 | 70% | 26% | 3% |
| Nationalitet | Norden | 756 | 75% | 22% | 3% |
| | Europa i øvrigt | 1163 | 65% | 31% | 4% |
| | Asien inkl. tidl. russ. rep. | 489 | 79% | 19% | 2% |
| | Nordamerika | 180 | 59% | 38% | 3% |
| | Verden i øvrigt | 187 | 75% | 24% | 2% |
| | I alt | 2775 | 70% | 26% | 3% |
| Køn | Male | 1362 | 69% | 28% | 3% |
| | Female | 1413 | 72% | 25% | 3% |
| | I alt | 2775 | 70% | 26% | 3% |
| Alder | 22 år eller yngre | 650 | 65% | 32% | 3% |
| | 23-27 år | 1552 | 71% | 26% | 3% |
| | 28 år eller ældre | 573 | 75% | 21% | 4% |
| | I alt | 2775 | 70% | 26% | 3% |
| Institutionstype | Universiteter | 1875 | 72% | 25% | 3% |
| | CVU'er | 455 | 62% | 34% | 4% |
| | Handels- og tekniske skoler | 277 | 69% | 29% | 3% |
| | Øvrige skoler | 168 | 75% | 23% | 2% |
| | I alt | 2775 | 70% | 26% | 3% |
| Institutionens beliggenhed | Kbh./Fr.berg kommune | 1570 | 72% | 24% | 3% |
| | Øvrige Danmark | 1205 | 68% | 29% | 3% |
| | I alt | 2775 | 70% | 26% | 3% |
| Type studieplads | Exchange or guest student | 1106 | 61% | 35% | 4% |
| | Full degree student | 1574 | 77% | 21% | 3% |
| | Other | 90 | 77% | 21% | 2% |
| | I alt | 2770 | 71% | 26% | 3% |
| Boede i DK op til 2 år før studiestart | Yes | 327 | 72% | 25% | 3% |
| | No | 2448 | 70% | 27% | 3% |
| | I alt | 2775 | 70% | 26% | 3% |
| Finansiering | Udelukkende legater | 664 | 71% | 26% | 4% |
| | Legater og egen finansiering | 924 | 67% | 29% | 4% |
| | Udelukkende egen finansiering | 1171 | 73% | 25% | 2% |
| | I alt | 2759 | 70% | 26% | 3% |
| Deltidsarbejde | Yes | 990 | 74% | 23% | 3% |
| | No | 1769 | 68% | 28% | 3% |
| | I alt | 2759 | 71% | 26% | 3% |

3.21 Improve career possibilities

| | | Improve career possibilities | | | |
|--|-------------------------------|------------------------------|----------------|--------------------|---------------|
| | | Alle svar | Very important | Somewhat important | Not important |
| | | Antal | Pct. | Pct. | Pct. |
| Alle | I alt | 2768 | 64% | 28% | 8% |
| Nationalitet | Norden | 754 | 58% | 29% | 13% |
| | Europa i øvrigt | 1158 | 64% | 28% | 8% |
| | Asien inkl. tidl. russ. rep. | 489 | 69% | 28% | 2% |
| | Nordamerika | 180 | 57% | 33% | 10% |
| | Verden i øvrigt | 187 | 75% | 22% | 3% |
| | I alt | 2768 | 64% | 28% | 8% |
| Køn | Male | 1358 | 65% | 28% | 7% |
| | Female | 1410 | 63% | 28% | 9% |
| | I alt | 2768 | 64% | 28% | 8% |
| Alder | 22 år eller yngre | 647 | 60% | 32% | 9% |
| | 23-27 år | 1549 | 63% | 29% | 8% |
| | 28 år eller ældre | 572 | 70% | 23% | 6% |
| | I alt | 2768 | 64% | 28% | 8% |
| Institutionstype | Universiteter | 1872 | 62% | 29% | 9% |
| | CVU'er | 456 | 68% | 26% | 6% |
| | Handels- og tekniske skoler | 275 | 67% | 29% | 3% |
| | Øvrige skoler | 165 | 68% | 23% | 9% |
| | I alt | 2768 | 64% | 28% | 8% |
| Institutionens beliggenhed | Kbh./Fr.berg kommune | 1569 | 59% | 31% | 10% |
| | Øvrige Danmark | 1199 | 70% | 25% | 5% |
| | I alt | 2768 | 64% | 28% | 8% |
| Type studieplads | Exchange or guest student | 1105 | 57% | 33% | 10% |
| | Full degree student | 1569 | 68% | 25% | 7% |
| | Other | 89 | 70% | 25% | 6% |
| | I alt | 2763 | 64% | 28% | 8% |
| Boede i DK op til 2 år før studiestart | Yes | 325 | 68% | 25% | 7% |
| | No | 2443 | 63% | 29% | 8% |
| | I alt | 2768 | 64% | 28% | 8% |
| Finansiering | Udelukkende legater | 660 | 60% | 29% | 11% |
| | Legater og egen finansiering | 923 | 61% | 29% | 10% |
| | Udelukkende egen finansiering | 1169 | 68% | 27% | 5% |
| | I alt | 2752 | 64% | 28% | 8% |
| Deltidsarbejde | Yes | 990 | 69% | 25% | 6% |
| | No | 1762 | 61% | 30% | 9% |
| | I alt | 2752 | 64% | 28% | 8% |

3.22 Affordability of cost of living

| | | Affordability of cost of living | | | |
|--|-------------------------------|---------------------------------|----------------|--------------------|---------------|
| | | Alle svar | Very important | Somewhat important | Not important |
| | | Antal | Pct. | Pct. | Pct. |
| Alle | I alt | 2754 | 29% | 46% | 25% |
| Nationalitet | Norden | 754 | 28% | 45% | 27% |
| | Europa i øvrigt | 1156 | 20% | 47% | 33% |
| | Asien inkl. tidl. russ. rep. | 484 | 50% | 42% | 9% |
| | Nordamerika | 177 | 22% | 49% | 29% |
| | Verden i øvrigt | 183 | 37% | 47% | 16% |
| | I alt | 2754 | 29% | 46% | 25% |
| Køn | Male | 1348 | 26% | 46% | 28% |
| | Female | 1406 | 31% | 46% | 23% |
| | I alt | 2754 | 29% | 46% | 25% |
| Alder | 22 år eller yngre | 644 | 27% | 47% | 26% |
| | 23-27 år | 1544 | 27% | 47% | 27% |
| | 28 år eller ældre | 566 | 36% | 42% | 22% |
| | I alt | 2754 | 29% | 46% | 25% |
| Institutionstype | Universiteter | 1863 | 28% | 46% | 27% |
| | CVU'er | 456 | 28% | 48% | 24% |
| | Handels- og tekniske skoler | 271 | 41% | 46% | 14% |
| | Øvrige skoler | 164 | 21% | 45% | 34% |
| | I alt | 2754 | 29% | 46% | 25% |
| Institutionens beliggenhed | Kbh./Fr.berg kommune | 1560 | 23% | 47% | 30% |
| | Øvrige Danmark | 1194 | 36% | 45% | 20% |
| | I alt | 2754 | 29% | 46% | 25% |
| Type studieplads | Exchange or guest student | 1102 | 17% | 48% | 34% |
| | Full degree student | 1559 | 36% | 44% | 19% |
| | Other | 88 | 35% | 43% | 22% |
| | I alt | 2749 | 29% | 46% | 25% |
| Boede i DK op til 2 år før studiestart | Yes | 325 | 37% | 46% | 17% |
| | No | 2429 | 28% | 46% | 27% |
| | I alt | 2754 | 29% | 46% | 25% |
| Finansiering | Udelukkende legater | 660 | 24% | 46% | 30% |
| | Legater og egen finansiering | 918 | 20% | 47% | 32% |
| | Udelukkende egen finansiering | 1160 | 38% | 45% | 17% |
| | I alt | 2738 | 29% | 46% | 25% |
| Deltidsarbejde | Yes | 984 | 35% | 45% | 20% |
| | No | 1755 | 25% | 46% | 28% |
| | I alt | 2739 | 29% | 46% | 26% |

3.23 A safe society

| | | A safe society | | | |
|--|-------------------------------|----------------|----------------|--------------------|---------------|
| | | Alle svar | Very important | Somewhat important | Not important |
| | | Antal | Pct. | Pct. | Pct. |
| Alle | I alt | 2767 | 36% | 44% | 19% |
| Nationalitet | Norden | 756 | 30% | 49% | 21% |
| | Europa i øvrigt | 1155 | 27% | 48% | 25% |
| | Asien inkl. tidl. russ. rep. | 490 | 63% | 30% | 7% |
| | Nordamerika | 178 | 30% | 57% | 13% |
| | Verden i øvrigt | 188 | 55% | 31% | 14% |
| | I alt | 2767 | 36% | 44% | 19% |
| Køn | Male | 1359 | 35% | 44% | 21% |
| | Female | 1408 | 38% | 45% | 17% |
| | I alt | 2767 | 36% | 44% | 19% |
| Alder | 22 år eller yngre | 647 | 37% | 46% | 17% |
| | 23-27 år | 1547 | 34% | 46% | 20% |
| | 28 år eller ældre | 573 | 42% | 39% | 19% |
| | I alt | 2767 | 36% | 44% | 19% |
| Institutionstype | Universiteter | 1870 | 35% | 46% | 19% |
| | CVU'er | 456 | 39% | 41% | 20% |
| | Handels- og tekniske skoler | 276 | 48% | 39% | 13% |
| | Øvrige skoler | 165 | 24% | 47% | 28% |
| | I alt | 2767 | 36% | 44% | 19% |
| Institutionens beliggenhed | Kbh./Fr.berg kommune | 1566 | 32% | 47% | 21% |
| | Øvrige Danmark | 1201 | 41% | 41% | 18% |
| | I alt | 2767 | 36% | 44% | 19% |
| Type studieplads | Exchange or guest student | 1100 | 30% | 48% | 22% |
| | Full degree student | 1573 | 41% | 42% | 17% |
| | Other | 89 | 37% | 37% | 26% |
| | I alt | 2762 | 36% | 44% | 19% |
| Boede i DK op til 2 år før studiestart | Yes | 326 | 44% | 38% | 18% |
| | No | 2441 | 35% | 45% | 20% |
| | I alt | 2767 | 36% | 44% | 19% |
| Finansiering | Udelukkende legater | 660 | 33% | 45% | 22% |
| | Legater og egen finansiering | 920 | 28% | 49% | 23% |
| | Udelukkende egen finansiering | 1170 | 45% | 41% | 15% |
| | I alt | 2750 | 36% | 44% | 19% |
| Deltidsarbejde | Yes | 990 | 43% | 40% | 17% |
| | No | 1761 | 33% | 47% | 21% |
| | I alt | 2751 | 36% | 44% | 19% |

3.24 Modern and technologically advanced society

| | | Modern and technologically advanced society | | | |
|--|-------------------------------|---|----------------|--------------------|---------------|
| | | Alle svar | Very important | Somewhat important | Not important |
| | | Antal | Pct. | Pct. | Pct. |
| Alle | I alt | 2766 | 36% | 48% | 16% |
| Nationalitet | Norden | 758 | 30% | 49% | 22% |
| | Europa i øvrigt | 1154 | 36% | 48% | 16% |
| | Asien inkl. tidl. russ. rep. | 488 | 47% | 44% | 9% |
| | Nordamerika | 179 | 29% | 56% | 15% |
| | Verden i øvrigt | 187 | 47% | 41% | 12% |
| | I alt | 2766 | 36% | 48% | 16% |
| Køn | Male | 1359 | 37% | 48% | 15% |
| | Female | 1407 | 36% | 48% | 16% |
| | I alt | 2766 | 36% | 48% | 16% |
| Alder | 22 år eller yngre | 648 | 33% | 54% | 14% |
| | 23-27 år | 1547 | 37% | 46% | 17% |
| | 28 år eller ældre | 571 | 38% | 46% | 15% |
| | I alt | 2766 | 36% | 48% | 16% |
| Institutionstype | Universiteter | 1869 | 35% | 49% | 16% |
| | CVU'er | 459 | 41% | 46% | 13% |
| | Handels- og tekniske skoler | 273 | 40% | 47% | 14% |
| | Øvrige skoler | 165 | 27% | 48% | 24% |
| | I alt | 2766 | 36% | 48% | 16% |
| Institutionens beliggenhed | Kbh./Fr.berg kommune | 1566 | 34% | 49% | 18% |
| | Øvrige Danmark | 1200 | 40% | 47% | 13% |
| | I alt | 2766 | 36% | 48% | 16% |
| Type studieplads | Exchange or guest student | 1102 | 34% | 50% | 16% |
| | Full degree student | 1570 | 38% | 47% | 15% |
| | Other | 89 | 37% | 44% | 19% |
| | I alt | 2761 | 36% | 48% | 16% |
| Boede i DK op til 2 år før studiestart | Yes | 323 | 38% | 46% | 16% |
| | No | 2443 | 36% | 48% | 16% |
| | I alt | 2766 | 36% | 48% | 16% |
| Finansiering | Udelukkende legater | 664 | 36% | 45% | 18% |
| | Legater og egen finansiering | 920 | 32% | 51% | 17% |
| | Udelukkende egen finansiering | 1166 | 40% | 47% | 13% |
| | I alt | 2750 | 36% | 48% | 16% |
| Deltidsarbejde | Yes | 990 | 39% | 47% | 15% |
| | No | 1760 | 35% | 49% | 16% |
| | I alt | 2750 | 36% | 48% | 16% |

3.25 Social life (Lifestyle and cultural opportunities)

| | | Social life (Lifestyle and cultural opportunities) | | | |
|--|-------------------------------|--|----------------|--------------------|---------------|
| | | Alle svar | Very important | Somewhat important | Not important |
| | | Antal | Pct. | Pct. | Pct. |
| Alle | I alt | 2763 | 37% | 45% | 17% |
| Nationalitet | Norden | 757 | 41% | 45% | 15% |
| | Europa i øvrigt | 1157 | 36% | 46% | 18% |
| | Asien inkl. tidl. russ. rep. | 487 | 31% | 46% | 22% |
| | Nordamerika | 179 | 51% | 39% | 10% |
| | Verden i øvrigt | 183 | 33% | 46% | 20% |
| | I alt | 2763 | 37% | 45% | 17% |
| Køn | Male | 1354 | 36% | 45% | 19% |
| | Female | 1409 | 38% | 46% | 16% |
| | I alt | 2763 | 37% | 45% | 17% |
| Alder | 22 år eller yngre | 648 | 44% | 45% | 11% |
| | 23-27 år | 1549 | 36% | 45% | 19% |
| | 28 år eller ældre | 566 | 31% | 48% | 21% |
| | I alt | 2763 | 37% | 45% | 17% |
| Institutionstype | Universiteter | 1865 | 37% | 46% | 18% |
| | CVU'er | 457 | 38% | 44% | 18% |
| | Handels- og tekniske skoler | 275 | 37% | 46% | 16% |
| | Øvrige skoler | 166 | 42% | 43% | 15% |
| | I alt | 2763 | 37% | 45% | 17% |
| Institutionens beliggenhed | Kbh./Fr.berg kommune | 1566 | 41% | 44% | 15% |
| | Øvrige Danmark | 1197 | 32% | 47% | 21% |
| | I alt | 2763 | 37% | 45% | 17% |
| Type studieplads | Exchange or guest student | 1104 | 43% | 43% | 14% |
| | Full degree student | 1563 | 33% | 47% | 20% |
| | Other | 91 | 35% | 38% | 26% |
| | I alt | 2758 | 37% | 45% | 17% |
| Boede i DK op til 2 år før studiestart | Yes | 325 | 35% | 46% | 19% |
| | No | 2438 | 37% | 45% | 17% |
| | I alt | 2763 | 37% | 45% | 17% |
| Finansiering | Udelukkende legater | 662 | 40% | 44% | 16% |
| | Legater og egen finansiering | 922 | 39% | 46% | 16% |
| | Udelukkende egen finansiering | 1163 | 34% | 46% | 19% |
| | I alt | 2747 | 37% | 45% | 17% |
| Deltidsarbejde | Yes | 986 | 35% | 44% | 21% |
| | No | 1761 | 39% | 46% | 15% |
| | I alt | 2747 | 37% | 46% | 17% |

3.26 Friends or family living in Denmark

| | | Friends or family living in Denmark | | | |
|--|-------------------------------|-------------------------------------|----------------|--------------------|---------------|
| | | Alle svar | Very important | Somewhat important | Not important |
| | | Antal | Pct. | Pct. | Pct. |
| Alle | I alt | 2753 | 13% | 16% | 72% |
| Nationalitet | Norden | 753 | 12% | 21% | 67% |
| | Europa i øvrigt | 1151 | 9% | 11% | 79% |
| | Asien inkl. tidl. russ. rep. | 484 | 17% | 20% | 63% |
| | Nordamerika | 180 | 14% | 12% | 73% |
| | Verden i øvrigt | 185 | 22% | 16% | 62% |
| | I alt | 2753 | 13% | 16% | 72% |
| Køn | Male | 1348 | 11% | 16% | 73% |
| | Female | 1405 | 14% | 15% | 71% |
| | I alt | 2753 | 13% | 16% | 72% |
| Alder | 22 år eller yngre | 645 | 8% | 11% | 81% |
| | 23-27 år | 1543 | 13% | 16% | 72% |
| | 28 år eller ældre | 565 | 18% | 20% | 61% |
| | I alt | 2753 | 13% | 16% | 72% |
| Institutionstype | Universiteter | 1857 | 13% | 15% | 71% |
| | CVU'er | 455 | 10% | 14% | 76% |
| | Handels- og tekniske skoler | 274 | 16% | 22% | 62% |
| | Øvrige skoler | 167 | 8% | 13% | 79% |
| | I alt | 2753 | 13% | 16% | 72% |
| Institutionens beliggenhed | Kbh./Fr.berg kommune | 1555 | 13% | 16% | 71% |
| | Øvrige Danmark | 1198 | 12% | 16% | 72% |
| | I alt | 2753 | 13% | 16% | 72% |
| Type studieplads | Exchange or guest student | 1098 | 6% | 10% | 83% |
| | Full degree student | 1562 | 17% | 19% | 64% |
| | Other | 88 | 17% | 24% | 59% |
| | I alt | 2748 | 13% | 16% | 72% |
| Boede i DK op til 2 år før studiestart | Yes | 326 | 34% | 19% | 47% |
| | No | 2427 | 10% | 15% | 75% |
| | I alt | 2753 | 13% | 16% | 72% |
| Finansiering | Udelukkende legater | 660 | 12% | 16% | 72% |
| | Legater og egen finansiering | 915 | 10% | 11% | 79% |
| | Udelukkende egen finansiering | 1162 | 15% | 19% | 66% |
| | I alt | 2737 | 13% | 16% | 72% |
| Deltidsarbejde | Yes | 983 | 18% | 19% | 64% |
| | No | 1754 | 10% | 14% | 76% |
| | I alt | 2737 | 13% | 16% | 72% |

3.27 Possibility to travel to other countries in the region

| | | Possibility to travel to other countries in the region | | | |
|--|-------------------------------|--|----------------|--------------------|---------------|
| | | Alle svar | Very important | Somewhat important | Not important |
| | | Antal | Pct. | Pct. | Pct. |
| Alle | I alt | 2760 | 23% | 37% | 39% |
| Nationalitet | Norden | 758 | 20% | 37% | 43% |
| | Europa i øvrigt | 1150 | 19% | 35% | 45% |
| | Asien inkl. tidl. russ. rep. | 488 | 21% | 47% | 32% |
| | Nordamerika | 180 | 55% | 34% | 11% |
| | Verden i øvrigt | 184 | 33% | 32% | 36% |
| | I alt | 2760 | 23% | 37% | 39% |
| Køn | Male | 1354 | 21% | 38% | 41% |
| | Female | 1406 | 25% | 37% | 38% |
| | I alt | 2760 | 23% | 37% | 39% |
| Alder | 22 år eller yngre | 648 | 32% | 37% | 31% |
| | 23-27 år | 1545 | 21% | 38% | 41% |
| | 28 år eller ældre | 567 | 20% | 35% | 44% |
| | I alt | 2760 | 23% | 37% | 39% |
| Institutionstype | Universiteter | 1866 | 23% | 36% | 42% |
| | CVU'er | 455 | 25% | 40% | 35% |
| | Handels- og tekniske skoler | 275 | 21% | 42% | 37% |
| | Øvrige skoler | 164 | 26% | 44% | 30% |
| | I alt | 2760 | 23% | 37% | 39% |
| Institutionens beliggenhed | Kbh./Fr.berg kommune | 1562 | 24% | 36% | 40% |
| | Øvrige Danmark | 1198 | 22% | 40% | 39% |
| | I alt | 2760 | 23% | 37% | 39% |
| Type studieplads | Exchange or guest student | 1100 | 30% | 37% | 32% |
| | Full degree student | 1566 | 19% | 37% | 44% |
| | Other | 89 | 13% | 45% | 42% |
| | I alt | 2755 | 23% | 37% | 39% |
| Boede i DK op til 2 år før studiestart | Yes | 327 | 21% | 36% | 43% |
| | No | 2433 | 23% | 38% | 39% |
| | I alt | 2760 | 23% | 37% | 39% |
| Finansiering | Udelukkende legater | 661 | 23% | 38% | 39% |
| | Legater og egen finansiering | 918 | 24% | 35% | 41% |
| | Udelukkende egen finansiering | 1164 | 22% | 39% | 39% |
| | I alt | 2743 | 23% | 37% | 39% |
| Deltidsarbejde | Yes | 986 | 20% | 39% | 40% |
| | No | 1758 | 25% | 37% | 39% |
| | I alt | 2744 | 23% | 38% | 39% |

3.28 Ability to work part time

| | | Ability to work part time | | | |
|--|-------------------------------|---------------------------|----------------|--------------------|---------------|
| | | Alle svar | Very important | Somewhat important | Not important |
| | | Antal | Pct. | Pct. | Pct. |
| Alle | I alt | 2725 | 16% | 29% | 54% |
| Nationalitet | Norden | 744 | 8% | 27% | 65% |
| | Europa i øvrigt | 1139 | 14% | 25% | 61% |
| | Asien inkl. tidl. russ. rep. | 482 | 32% | 42% | 25% |
| | Nordamerika | 178 | 7% | 25% | 68% |
| | Verden i øvrigt | 182 | 32% | 34% | 34% |
| | I alt | 2725 | 16% | 29% | 54% |
| Køn | Male | 1340 | 17% | 29% | 54% |
| | Female | 1385 | 16% | 29% | 55% |
| | I alt | 2725 | 16% | 29% | 54% |
| Alder | 22 år eller yngre | 643 | 14% | 27% | 59% |
| | 23-27 år | 1522 | 16% | 29% | 55% |
| | 28 år eller ældre | 560 | 20% | 32% | 48% |
| | I alt | 2725 | 16% | 29% | 54% |
| Institutionstype | Universiteter | 1839 | 14% | 29% | 56% |
| | CVU'er | 447 | 16% | 29% | 55% |
| | Handels- og tekniske skoler | 276 | 33% | 34% | 33% |
| | Øvrige skoler | 163 | 11% | 21% | 68% |
| | I alt | 2725 | 16% | 29% | 54% |
| Institutionens beliggenhed | Kbh./Fr.berg kommune | 1541 | 13% | 28% | 59% |
| | Øvrige Danmark | 1184 | 21% | 31% | 48% |
| | I alt | 2725 | 16% | 29% | 54% |
| Type studieplads | Exchange or guest student | 1085 | 7% | 23% | 70% |
| | Full degree student | 1548 | 22% | 34% | 44% |
| | Other | 87 | 30% | 32% | 38% |
| | I alt | 2720 | 16% | 29% | 54% |
| Boede i DK op til 2 år før studiestart | Yes | 321 | 27% | 37% | 36% |
| | No | 2404 | 15% | 28% | 57% |
| | I alt | 2725 | 16% | 29% | 54% |
| Finansiering | Udelukkende legater | 653 | 13% | 30% | 57% |
| | Legater og egen finansiering | 909 | 10% | 25% | 65% |
| | Udelukkende egen finansiering | 1146 | 24% | 32% | 44% |
| | I alt | 2708 | 16% | 29% | 54% |
| Deltidsarbejde | Yes | 980 | 35% | 39% | 25% |
| | No | 1731 | 6% | 24% | 71% |
| | I alt | 2711 | 16% | 29% | 54% |

3.29 Cost of living is affordable for me

| | | Cost of living is affordable for me | | | |
|--|-------------------------------|-------------------------------------|-------|--------------|----------|
| | | Alle svar | Agree | Partly agree | Disagree |
| | | Antal | Pct. | Pct. | Pct. |
| Alle | I alt | 2788 | 31% | 48% | 21% |
| Nationalitet | Norden | 759 | 57% | 35% | 8% |
| | Europa i øvrigt | 1166 | 18% | 53% | 29% |
| | Asien inkl. tidl. russ. rep. | 493 | 36% | 48% | 16% |
| | Nordamerika | 181 | 11% | 56% | 33% |
| | Verden i øvrigt | 189 | 19% | 59% | 22% |
| | I alt | 2788 | 31% | 48% | 21% |
| Køn | Male | 1370 | 31% | 48% | 21% |
| | Female | 1418 | 32% | 48% | 20% |
| | I alt | 2788 | 31% | 48% | 21% |
| Alder | 22 år eller yngre | 650 | 24% | 50% | 25% |
| | 23-27 år | 1559 | 30% | 48% | 22% |
| | 28 år eller ældre | 579 | 43% | 44% | 13% |
| | I alt | 2788 | 31% | 48% | 21% |
| Institutionstype | Universiteter | 1878 | 33% | 46% | 21% |
| | CVU'er | 461 | 28% | 52% | 20% |
| | Handels- og tekniske skoler | 277 | 30% | 51% | 20% |
| | Øvrige skoler | 172 | 25% | 53% | 22% |
| | I alt | 2788 | 31% | 48% | 21% |
| Institutionens beliggenhed | Kbh./Fr.berg kommune | 1576 | 33% | 46% | 21% |
| | Øvrige Danmark | 1212 | 30% | 51% | 20% |
| | I alt | 2788 | 31% | 48% | 21% |
| Type studieplads | Exchange or guest student | 1110 | 18% | 52% | 31% |
| | Full degree student | 1583 | 41% | 45% | 14% |
| | Other | 90 | 34% | 51% | 14% |
| | I alt | 2783 | 31% | 48% | 21% |
| Boede i DK op til 2 år før studiestart | Yes | 331 | 42% | 45% | 13% |
| | No | 2457 | 30% | 48% | 22% |
| | I alt | 2788 | 31% | 48% | 21% |
| Finansiering | Udelukkende legater | 667 | 39% | 44% | 17% |
| | Legater og egen finansiering | 925 | 27% | 48% | 26% |
| | Udelukkende egen finansiering | 1179 | 31% | 50% | 19% |
| | I alt | 2771 | 31% | 48% | 21% |
| Deltidsarbejde | Yes | 1001 | 38% | 47% | 15% |
| | No | 1771 | 28% | 48% | 24% |
| | I alt | 2772 | 31% | 48% | 21% |

3.30 Denmark is a safe society

| | | Denmark is a safe society | | | |
|--|-------------------------------|---------------------------|-------|--------------|----------|
| | | Alle svar | Agree | Partly agree | Disagree |
| | | Antal | Pct. | Pct. | Pct. |
| Alle | I alt | 2790 | 82% | 18% | 1% |
| Nationalitet | Norden | 760 | 73% | 26% | 1% |
| | Europa i øvrigt | 1167 | 83% | 17% | 1% |
| | Asien inkl. tidl. russ. rep. | 494 | 87% | 12% | 1% |
| | Nordamerika | 181 | 89% | 10% | 1% |
| | Verden i øvrigt | 188 | 87% | 13% | |
| | I alt | 2790 | 82% | 18% | 1% |
| Køn | Male | 1369 | 81% | 18% | 1% |
| | Female | 1421 | 82% | 17% | 1% |
| | I alt | 2790 | 82% | 18% | 1% |
| Alder | 22 år eller yngre | 652 | 80% | 19% | 1% |
| | 23-27 år | 1559 | 82% | 17% | 1% |
| | 28 år eller ældre | 579 | 81% | 18% | 1% |
| | I alt | 2790 | 82% | 18% | 1% |
| Institutionstype | Universiteter | 1879 | 84% | 16% | 1% |
| | CVU'er | 460 | 81% | 19% | 0% |
| | Handels- og tekniske skoler | 279 | 73% | 26% | 1% |
| | Øvrige skoler | 172 | 77% | 22% | 1% |
| | I alt | 2790 | 82% | 18% | 1% |
| Institutionens beliggenhed | Kbh./Fr.berg kommune | 1579 | 81% | 18% | 1% |
| | Øvrige Danmark | 1211 | 82% | 17% | 1% |
| | I alt | 2790 | 82% | 18% | 1% |
| Type studieplads | Exchange or guest student | 1111 | 85% | 14% | 1% |
| | Full degree student | 1583 | 79% | 20% | 1% |
| | Other | 91 | 79% | 20% | 1% |
| | I alt | 2785 | 82% | 18% | 1% |
| Boede i DK op til 2 år før studiestart | Yes | 332 | 77% | 23% | 1% |
| | No | 2458 | 82% | 17% | 1% |
| | I alt | 2790 | 82% | 18% | 1% |
| Finansiering | Udelukkende legater | 666 | 81% | 18% | 1% |
| | Legater og egen finansiering | 927 | 84% | 15% | 1% |
| | Udelukkende egen finansiering | 1180 | 81% | 19% | 1% |
| | I alt | 2773 | 82% | 18% | 1% |
| Deltidsarbejde | Yes | 1001 | 84% | 15% | 1% |
| | No | 1773 | 80% | 19% | 1% |
| | I alt | 2774 | 82% | 18% | 1% |

3.31 Denmark is a modern and technologically advanced society

| | | Denmark is a modern and technologically advanced society | | | |
|--|-------------------------------|--|-------|--------------|----------|
| | | Alle svar | Agree | Partly agree | Disagree |
| | | Antal | Pct. | Pct. | Pct. |
| Alle | I alt | 2787 | 75% | 23% | 2% |
| Nationalitet | Norden | 759 | 69% | 27% | 5% |
| | Europa i øvrigt | 1165 | 78% | 21% | 1% |
| | Asien inkl. tidl. russ. rep. | 494 | 72% | 25% | 3% |
| | Nordamerika | 181 | 85% | 15% | 1% |
| | Verden i øvrigt | 188 | 77% | 21% | 2% |
| | I alt | 2787 | 75% | 23% | 2% |
| Køn | Male | 1369 | 74% | 24% | 2% |
| | Female | 1418 | 76% | 22% | 2% |
| | I alt | 2787 | 75% | 23% | 2% |
| Alder | 22 år eller yngre | 650 | 75% | 24% | 2% |
| | 23-27 år | 1558 | 76% | 22% | 3% |
| | 28 år eller ældre | 579 | 72% | 25% | 3% |
| | I alt | 2787 | 75% | 23% | 2% |
| Institutionstype | Universiteter | 1877 | 79% | 19% | 2% |
| | CVU'er | 460 | 67% | 30% | 3% |
| | Handels- og tekniske skoler | 278 | 63% | 33% | 4% |
| | Øvrige skoler | 172 | 70% | 27% | 2% |
| | I alt | 2787 | 75% | 23% | 2% |
| Institutionens beliggenhed | Kbh./Fr.berg kommune | 1576 | 78% | 20% | 2% |
| | Øvrige Danmark | 1211 | 71% | 26% | 3% |
| | I alt | 2787 | 75% | 23% | 2% |
| Type studieplads | Exchange or guest student | 1110 | 78% | 21% | 1% |
| | Full degree student | 1581 | 72% | 24% | 3% |
| | Other | 91 | 71% | 24% | 4% |
| | I alt | 2782 | 75% | 23% | 2% |
| Boede i DK op til 2 år før studiestart | Yes | 332 | 70% | 26% | 3% |
| | No | 2455 | 75% | 22% | 2% |
| | I alt | 2787 | 75% | 23% | 2% |
| Finansiering | Udelukkende legater | 665 | 77% | 22% | 1% |
| | Legater og egen finansiering | 926 | 77% | 21% | 2% |
| | Udelukkende egen finansiering | 1179 | 72% | 25% | 3% |
| | I alt | 2770 | 75% | 23% | 2% |
| Deltidsarbejde | Yes | 999 | 76% | 21% | 3% |
| | No | 1772 | 74% | 24% | 2% |
| | I alt | 2771 | 75% | 23% | 2% |

3.32 Denmark has an attractive social life (lifestyle and cultural opportunities)

| | | Denmark has an attractive social life (lifestyle and cultural opportunities) | | | |
|--|-------------------------------|--|-------|--------------|----------|
| | | Alle svar | Agree | Partly agree | Disagree |
| | | Antal | Pct. | Pct. | Pct. |
| Alle | I alt | 2785 | 52% | 37% | 10% |
| Nationalitet | Norden | 756 | 71% | 25% | 4% |
| | Europa i øvrigt | 1166 | 48% | 40% | 12% |
| | Asien inkl. tidl. russ. rep. | 494 | 32% | 52% | 16% |
| | Nordamerika | 181 | 73% | 23% | 3% |
| | Verden i øvrigt | 188 | 40% | 46% | 14% |
| | I alt | 2785 | 52% | 37% | 10% |
| Køn | Male | 1367 | 51% | 37% | 12% |
| | Female | 1418 | 54% | 38% | 8% |
| | I alt | 2785 | 52% | 37% | 10% |
| Alder | 22 år eller yngre | 651 | 53% | 38% | 9% |
| | 23-27 år | 1556 | 53% | 36% | 11% |
| | 28 år eller ældre | 578 | 50% | 40% | 10% |
| | I alt | 2785 | 52% | 37% | 10% |
| Institutionstype | Universiteter | 1878 | 58% | 33% | 9% |
| | CVU'er | 459 | 36% | 50% | 14% |
| | Handels- og tekniske skoler | 277 | 37% | 51% | 12% |
| | Øvrige skoler | 171 | 65% | 27% | 8% |
| | I alt | 2785 | 52% | 37% | 10% |
| Institutionens beliggenhed | Kbh./Fr.berg kommune | 1578 | 65% | 29% | 6% |
| | Øvrige Danmark | 1207 | 36% | 49% | 15% |
| | I alt | 2785 | 52% | 37% | 10% |
| Type studieplads | Exchange or guest student | 1109 | 57% | 36% | 7% |
| | Full degree student | 1580 | 50% | 38% | 12% |
| | Other | 91 | 52% | 40% | 9% |
| | I alt | 2780 | 52% | 37% | 10% |
| Boede i DK op til 2 år før studiestart | Yes | 332 | 48% | 41% | 11% |
| | No | 2453 | 53% | 37% | 10% |
| | I alt | 2785 | 52% | 37% | 10% |
| Finansiering | Udelukkende legater | 664 | 56% | 35% | 8% |
| | Legater og egen finansiering | 925 | 57% | 35% | 8% |
| | Udelukkende egen finansiering | 1179 | 47% | 40% | 13% |
| | I alt | 2768 | 52% | 38% | 10% |
| Deltidsarbejde | Yes | 1001 | 46% | 42% | 13% |
| | No | 1768 | 56% | 35% | 9% |
| | I alt | 2769 | 52% | 38% | 10% |

3.33 It is easy to get a part-time work

| | | It is easy to get a part-time work | | | |
|--|-------------------------------|------------------------------------|-------|--------------|----------|
| | | Alle svar | Agree | Partly agree | Disagree |
| | | Antal | Pct. | Pct. | Pct. |
| Alle | I alt | 2714 | 20% | 46% | 35% |
| Nationalitet | Norden | 737 | 35% | 52% | 13% |
| | Europa i øvrigt | 1128 | 14% | 46% | 40% |
| | Asien inkl. tidl. russ. rep. | 494 | 16% | 41% | 43% |
| | Nordamerika | 169 | 7% | 39% | 54% |
| | Verden i øvrigt | 186 | 11% | 38% | 51% |
| | I alt | 2714 | 20% | 46% | 35% |
| Køn | Male | 1333 | 18% | 48% | 34% |
| | Female | 1381 | 22% | 44% | 35% |
| | I alt | 2714 | 20% | 46% | 35% |
| Alder | 22 år eller yngre | 633 | 16% | 42% | 41% |
| | 23-27 år | 1521 | 20% | 46% | 34% |
| | 28 år eller ældre | 560 | 22% | 48% | 29% |
| | I alt | 2714 | 20% | 46% | 35% |
| Institutionstype | Universiteter | 1828 | 21% | 45% | 35% |
| | CVU'er | 447 | 16% | 52% | 32% |
| | Handels- og tekniske skoler | 276 | 16% | 41% | 43% |
| | Øvrige skoler | 163 | 26% | 50% | 25% |
| | I alt | 2714 | 20% | 46% | 35% |
| Institutionens beliggenhed | Kbh./Fr.berg kommune | 1528 | 25% | 46% | 29% |
| | Øvrige Danmark | 1186 | 13% | 46% | 41% |
| | I alt | 2714 | 20% | 46% | 35% |
| Type studieplads | Exchange or guest student | 1055 | 11% | 48% | 41% |
| | Full degree student | 1567 | 26% | 44% | 30% |
| | Other | 87 | 17% | 48% | 34% |
| | I alt | 2709 | 20% | 46% | 35% |
| Boede i DK op til 2 år før studiestart | Yes | 328 | 27% | 41% | 33% |
| | No | 2386 | 19% | 46% | 35% |
| | I alt | 2714 | 20% | 46% | 35% |
| Finansiering | Udelukkende legater | 652 | 26% | 48% | 26% |
| | Legater og egen finansiering | 887 | 18% | 47% | 34% |
| | Udelukkende egen finansiering | 1158 | 17% | 43% | 40% |
| | I alt | 2697 | 20% | 46% | 35% |
| Deltidsarbejde | Yes | 1002 | 35% | 40% | 25% |
| | No | 1696 | 11% | 49% | 41% |
| | I alt | 2698 | 20% | 46% | 35% |

3.34 General prestige of the institution

| | | General prestige of the institution | | | |
|--|-------------------------------|-------------------------------------|----------------|--------------------|---------------|
| | | Alle svar | Very important | Somewhat important | Not important |
| | | Antal | Pct. | Pct. | Pct. |
| Alle | I alt | 2777 | 38% | 49% | 13% |
| Nationalitet | Norden | 757 | 36% | 51% | 13% |
| | Europa i øvrigt | 1163 | 34% | 49% | 17% |
| | Asien inkl. tidl. russ. rep. | 490 | 46% | 48% | 6% |
| | Nordamerika | 181 | 28% | 54% | 18% |
| | Verden i øvrigt | 186 | 54% | 40% | 6% |
| | I alt | 2777 | 38% | 49% | 13% |
| Køn | Male | 1360 | 39% | 50% | 12% |
| | Female | 1417 | 37% | 48% | 15% |
| | I alt | 2777 | 38% | 49% | 13% |
| Alder | 22 år eller yngre | 652 | 32% | 52% | 16% |
| | 23-27 år | 1551 | 39% | 49% | 13% |
| | 28 år eller ældre | 574 | 41% | 47% | 12% |
| | I alt | 2777 | 38% | 49% | 13% |
| Institutionstype | Universiteter | 1875 | 42% | 47% | 11% |
| | CVU'er | 453 | 23% | 58% | 19% |
| | Handels- og tekniske skoler | 277 | 26% | 55% | 19% |
| | Øvrige skoler | 172 | 45% | 41% | 15% |
| | I alt | 2777 | 38% | 49% | 13% |
| Institutionens beliggenhed | Kbh./Fr.berg kommune | 1575 | 43% | 45% | 12% |
| | Øvrige Danmark | 1202 | 30% | 54% | 15% |
| | I alt | 2777 | 38% | 49% | 13% |
| Type studieplads | Exchange or guest student | 1106 | 32% | 52% | 16% |
| | Full degree student | 1576 | 41% | 47% | 12% |
| | Other | 90 | 38% | 47% | 16% |
| | I alt | 2772 | 37% | 49% | 13% |
| Boede i DK op til 2 år før studiestart | Yes | 329 | 43% | 46% | 12% |
| | No | 2448 | 37% | 49% | 14% |
| | I alt | 2777 | 38% | 49% | 13% |
| Finansiering | Udelukkende legater | 663 | 35% | 52% | 13% |
| | Legater og egen finansiering | 923 | 34% | 49% | 16% |
| | Udelukkende egen finansiering | 1176 | 41% | 47% | 12% |
| | I alt | 2762 | 38% | 49% | 13% |
| Deltidsarbejde | Yes | 996 | 41% | 47% | 13% |
| | No | 1765 | 36% | 50% | 14% |
| | I alt | 2761 | 38% | 49% | 13% |

3.35 Institution offers specific programmes / courses in my area of specialisation

| | | Institution offers specific programmes / courses in my area of specialisation | | | |
|--|-------------------------------|---|----------------|--------------------|---------------|
| | | Alle svar | Very important | Somewhat important | Not important |
| | | Antal | Pct. | Pct. | Pct. |
| Alle | I alt | 2779 | 69% | 24% | 7% |
| Nationalitet | Norden | 757 | 66% | 22% | 11% |
| | Europa i øvrigt | 1163 | 66% | 27% | 6% |
| | Asien inkl. tidl. russ. rep. | 492 | 73% | 23% | 4% |
| | Nordamerika | 181 | 79% | 18% | 3% |
| | Verden i øvrigt | 186 | 84% | 14% | 2% |
| | I alt | 2779 | 69% | 24% | 7% |
| Køn | Male | 1362 | 70% | 24% | 6% |
| | Female | 1417 | 69% | 23% | 8% |
| | I alt | 2779 | 69% | 24% | 7% |
| Alder | 22 år eller yngre | 650 | 65% | 28% | 8% |
| | 23-27 år | 1550 | 69% | 24% | 7% |
| | 28 år eller ældre | 579 | 76% | 19% | 6% |
| | I alt | 2779 | 69% | 24% | 7% |
| Institutionstype | Universiteter | 1873 | 71% | 22% | 7% |
| | CVU'er | 459 | 61% | 31% | 7% |
| | Handels- og tekniske skoler | 275 | 68% | 27% | 5% |
| | Øvrige skoler | 172 | 77% | 17% | 6% |
| | I alt | 2779 | 69% | 24% | 7% |
| Institutionens beliggenhed | Kbh./Fr.berg kommune | 1574 | 69% | 23% | 8% |
| | Øvrige Danmark | 1205 | 70% | 25% | 5% |
| | I alt | 2779 | 69% | 24% | 7% |
| Type studieplads | Exchange or guest student | 1107 | 63% | 29% | 7% |
| | Full degree student | 1576 | 73% | 20% | 7% |
| | Other | 91 | 74% | 21% | 5% |
| | I alt | 2774 | 69% | 24% | 7% |
| Boede i DK op til 2 år før studiestart | Yes | 327 | 71% | 22% | 7% |
| | No | 2452 | 69% | 24% | 7% |
| | I alt | 2779 | 69% | 24% | 7% |
| Finansiering | Udelukkende legater | 661 | 65% | 25% | 10% |
| | Legater og egen finansiering | 925 | 66% | 27% | 7% |
| | Udelukkende egen finansiering | 1178 | 75% | 20% | 5% |
| | I alt | 2764 | 69% | 24% | 7% |
| Deltidsarbejde | Yes | 996 | 70% | 23% | 7% |
| | No | 1767 | 69% | 24% | 7% |
| | I alt | 2763 | 69% | 24% | 7% |

3.36 Good facilities at the institution

| | | Good facilities at the institution | | | |
|--|-------------------------------|------------------------------------|----------------|--------------------|---------------|
| | | Alle svar | Very important | Somewhat important | Not important |
| | | Antal | Pct. | Pct. | Pct. |
| Alle | I alt | 2778 | 47% | 43% | 10% |
| Nationalitet | Norden | 759 | 35% | 50% | 15% |
| | Europa i øvrigt | 1163 | 48% | 42% | 10% |
| | Asien inkl. tidl. russ. rep. | 489 | 57% | 38% | 5% |
| | Nordamerika | 181 | 46% | 45% | 8% |
| | Verden i øvrigt | 186 | 65% | 33% | 3% |
| | I alt | 2778 | 47% | 43% | 10% |
| Køn | Male | 1362 | 50% | 41% | 9% |
| | Female | 1416 | 44% | 45% | 11% |
| | I alt | 2778 | 47% | 43% | 10% |
| Alder | 22 år eller yngre | 651 | 44% | 47% | 9% |
| | 23-27 år | 1554 | 47% | 43% | 10% |
| | 28 år eller ældre | 573 | 50% | 41% | 10% |
| | I alt | 2778 | 47% | 43% | 10% |
| Institutionstype | Universiteter | 1875 | 45% | 44% | 11% |
| | CVU'er | 456 | 47% | 44% | 9% |
| | Handels- og tekniske skoler | 275 | 53% | 38% | 9% |
| | Øvrige skoler | 172 | 52% | 42% | 6% |
| | I alt | 2778 | 47% | 43% | 10% |
| Institutionens beliggenhed | Kbh./Fr.berg kommune | 1577 | 44% | 44% | 12% |
| | Øvrige Danmark | 1201 | 51% | 42% | 7% |
| | I alt | 2778 | 47% | 43% | 10% |
| Type studieplads | Exchange or guest student | 1108 | 45% | 45% | 10% |
| | Full degree student | 1575 | 48% | 42% | 10% |
| | Other | 90 | 50% | 39% | 11% |
| | I alt | 2773 | 47% | 43% | 10% |
| Boede i DK op til 2 år før studiestart | Yes | 329 | 48% | 43% | 9% |
| | No | 2449 | 47% | 43% | 10% |
| | I alt | 2778 | 47% | 43% | 10% |
| Finansiering | Udelukkende legater | 663 | 43% | 45% | 12% |
| | Legater og egen finansiering | 925 | 43% | 45% | 12% |
| | Udelukkende egen finansiering | 1175 | 52% | 41% | 7% |
| | I alt | 2763 | 47% | 43% | 10% |
| Deltidsarbejde | Yes | 995 | 51% | 39% | 10% |
| | No | 1767 | 45% | 46% | 10% |
| | I alt | 2762 | 47% | 43% | 10% |

3.37 Modern and technologically advanced teaching and learning methods

| | | Modern and technologically advanced teaching and learning methods | | | |
|--|-------------------------------|---|----------------|--------------------|---------------|
| | | Alle svar | Very important | Somewhat important | Not important |
| | | Antal | Pct. | Pct. | Pct. |
| Alle | I alt | 2768 | 47% | 43% | 10% |
| Nationalitet | Norden | 756 | 34% | 48% | 18% |
| | Europa i øvrigt | 1157 | 49% | 42% | 9% |
| | Asien inkl. tidl. russ. rep. | 488 | 60% | 35% | 5% |
| | Nordamerika | 181 | 44% | 46% | 10% |
| | Verden i øvrigt | 186 | 59% | 37% | 4% |
| | I alt | 2768 | 47% | 43% | 10% |
| Køn | Male | 1358 | 49% | 41% | 9% |
| | Female | 1410 | 45% | 44% | 11% |
| | I alt | 2768 | 47% | 43% | 10% |
| Alder | 22 år eller yngre | 648 | 44% | 47% | 9% |
| | 23-27 år | 1546 | 47% | 43% | 11% |
| | 28 år eller ældre | 574 | 52% | 37% | 11% |
| | I alt | 2768 | 47% | 43% | 10% |
| Institutionstype | Universiteter | 1864 | 44% | 44% | 12% |
| | CVU'er | 457 | 50% | 42% | 8% |
| | Handels- og tekniske skoler | 275 | 60% | 36% | 4% |
| | Øvrige skoler | 172 | 49% | 38% | 12% |
| | I alt | 2768 | 47% | 43% | 10% |
| Institutionens beliggenhed | Kbh./Fr.berg kommune | 1568 | 41% | 46% | 14% |
| | Øvrige Danmark | 1200 | 56% | 38% | 6% |
| | I alt | 2768 | 47% | 43% | 10% |
| Type studieplads | Exchange or guest student | 1103 | 43% | 47% | 10% |
| | Full degree student | 1569 | 50% | 40% | 10% |
| | Other | 91 | 56% | 32% | 12% |
| | I alt | 2763 | 47% | 43% | 10% |
| Boede i DK op til 2 år før studiestart | Yes | 327 | 51% | 41% | 8% |
| | No | 2441 | 47% | 43% | 11% |
| | I alt | 2768 | 47% | 43% | 10% |
| Finansiering | Udelukkende legater | 659 | 43% | 44% | 13% |
| | Legater og egen finansiering | 923 | 41% | 47% | 12% |
| | Udelukkende egen finansiering | 1171 | 54% | 39% | 8% |
| | I alt | 2753 | 47% | 43% | 10% |
| Deltidsarbejde | Yes | 993 | 51% | 39% | 10% |
| | No | 1759 | 45% | 45% | 11% |
| | I alt | 2752 | 47% | 43% | 10% |

3.38 My home institution has an exchange agreement/ cooperation with the Danish institution

| | | My home institution has an exchange agreement/ cooperation with the Danish institution | | | |
|---|-------------------------------|---|-------------------|-----------------------|------------------|
| | | Alle svar | Very important | Somewhat important | Not important |
| | | Antal | Pct. | Pct. | Pct. |
| Alle | I alt | 2755 | 40% | 14% | 46% |
| Nationalitet | Norden | 753 | 18% | 16% | 66% |
| | Europa i øvrigt | 1157 | 62% | 12% | 26% |
| | Asien inkl. tidl. russ. rep. | 485 | 20% | 20% | 60% |
| | Nordamerika | 180 | 63% | 7% | 30% |
| | Verden i øvrigt | 180 | 27% | 4% | 69% |
| | I alt | 2755 | 40% | 14% | 46% |
| Køn | Male | 1352 | 40% | 14% | 46% |
| | Female | 1403 | 40% | 13% | 47% |
| | I alt | 2755 | 40% | 14% | 46% |
| Alder | 22 år eller yngre | 649 | 58% | 14% | 28% |
| | 23-27 år | 1539 | 40% | 14% | 46% |
| | 28 år eller ældre | 567 | 21% | 11% | 68% |
| | I alt | 2755 | 40% | 14% | 46% |
| Institutionstype | Universiteter | 1856 | 37% | 12% | 51% |
| | CVU'er | 454 | 65% | 14% | 21% |
| | Handels- og tekniske skoler | 273 | 25% | 21% | 54% |
| | Øvrige skoler | 172 | 38% | 18% | 44% |
| | I alt | 2755 | 40% | 14% | 46% |
| Institutionens beliggenhed | Kbh./Fr.berg kommune | 1566 | 38% | 13% | 49% |
| | Øvrige Danmark | 1189 | 44% | 14% | 42% |
| | I alt | 2755 | 40% | 14% | 46% |
| Type studieplads | Exchange or guest student | 1107 | 81% | 11% | 8% |
| | Full degree student | 1553 | 12% | 15% | 73% |
| | Other | 90 | 29% | 18% | 53% |
| | I alt | 2750 | 40% | 14% | 46% |
| Boede i DK op til 2 år før studiestart | Yes | 323 | 15% | 15% | 69% |
| | No | 2432 | 44% | 13% | 43% |
| | I alt | 2755 | 40% | 14% | 46% |
| Finansiering | Udelukkende legater | 658 | 40% | 18% | 42% |
| | Legater og egen finansiering | 921 | 62% | 9% | 29% |
| | Udelukkende egen finansiering | 1161 | 23% | 15% | 62% |
| | I alt | 2740 | 40% | 13% | 46% |
| Deltidsarbejde | Yes | 986 | 21% | 15% | 64% |
| | No | 1753 | 51% | 12% | 37% |
| | I alt | 2739 | 40% | 14% | 46% |

3.39 Students are from many different countries

| | | Students are from many different countries | | | |
|--|-------------------------------|--|----------------|--------------------|---------------|
| | | Alle svar | Very important | Somewhat important | Not important |
| | | Antal | Pct. | Pct. | Pct. |
| Alle | I alt | 2772 | 36% | 38% | 26% |
| Nationalitet | Norden | 756 | 16% | 31% | 53% |
| | Europa i øvrigt | 1163 | 46% | 39% | 15% |
| | Asien inkl. tidl. russ. rep. | 490 | 35% | 45% | 20% |
| | Nordamerika | 180 | 45% | 37% | 18% |
| | Verden i øvrigt | 183 | 41% | 40% | 19% |
| | I alt | 2772 | 36% | 38% | 26% |
| Køn | Male | 1359 | 38% | 39% | 24% |
| | Female | 1413 | 34% | 37% | 29% |
| | I alt | 2772 | 36% | 38% | 26% |
| Alder | 22 år eller yngre | 648 | 44% | 37% | 19% |
| | 23-27 år | 1550 | 34% | 39% | 27% |
| | 28 år eller ældre | 574 | 31% | 36% | 33% |
| | I alt | 2772 | 36% | 38% | 26% |
| Institutionstype | Universiteter | 1865 | 32% | 37% | 30% |
| | CVU'er | 457 | 53% | 33% | 14% |
| | Handels- og tekniske skoler | 278 | 35% | 47% | 18% |
| | Øvrige skoler | 172 | 25% | 42% | 33% |
| | I alt | 2772 | 36% | 38% | 26% |
| Institutionens beliggenhed | Kbh./Fr.berg kommune | 1568 | 31% | 37% | 32% |
| | Øvrige Danmark | 1204 | 42% | 39% | 19% |
| | I alt | 2772 | 36% | 38% | 26% |
| Type studieplads | Exchange or guest student | 1105 | 47% | 38% | 15% |
| | Full degree student | 1571 | 28% | 38% | 35% |
| | Other | 91 | 35% | 35% | 30% |
| | I alt | 2767 | 36% | 38% | 26% |
| Boede i DK op til 2 år før studiestart | Yes | 330 | 30% | 41% | 29% |
| | No | 2442 | 36% | 38% | 26% |
| | I alt | 2772 | 36% | 38% | 26% |
| Finansiering | Udelukkende legater | 660 | 37% | 32% | 31% |
| | Legater og egen finansiering | 924 | 37% | 38% | 25% |
| | Udelukkende egen finansiering | 1172 | 34% | 42% | 25% |
| | I alt | 2756 | 36% | 38% | 26% |
| Deltidsarbejde | Yes | 993 | 32% | 38% | 30% |
| | No | 1763 | 37% | 38% | 25% |
| | I alt | 2756 | 36% | 38% | 27% |

3.40 Attractiveness of the location where the institution is located

| | | Attractiveness of the location where the institution is located | | | |
|--|-------------------------------|---|----------------|--------------------|---------------|
| | | Alle svar | Very important | Somewhat important | Not important |
| | | Antal | Pct. | Pct. | Pct. |
| Alle | I alt | 2773 | 22% | 43% | 35% |
| Nationalitet | Norden | 759 | 22% | 43% | 34% |
| | Europa i øvrigt | 1163 | 21% | 44% | 34% |
| | Asien inkl. tidl. russ. rep. | 488 | 21% | 41% | 38% |
| | Nordamerika | 181 | 33% | 46% | 22% |
| | Verden i øvrigt | 182 | 19% | 41% | 40% |
| | I alt | 2773 | 22% | 43% | 35% |
| Køn | Male | 1358 | 22% | 43% | 36% |
| | Female | 1415 | 23% | 44% | 33% |
| | I alt | 2773 | 22% | 43% | 35% |
| Alder | 22 år eller yngre | 649 | 27% | 43% | 31% |
| | 23-27 år | 1550 | 22% | 42% | 36% |
| | 28 år eller ældre | 574 | 18% | 46% | 35% |
| | I alt | 2773 | 22% | 43% | 35% |
| Institutionstype | Universiteter | 1870 | 24% | 41% | 35% |
| | CVU'er | 456 | 17% | 48% | 35% |
| | Handels- og tekniske skoler | 275 | 21% | 49% | 30% |
| | Øvrige skoler | 172 | 22% | 38% | 41% |
| | I alt | 2773 | 22% | 43% | 35% |
| Institutionens beliggenhed | Kbh./Fr.berg kommune | 1571 | 28% | 42% | 30% |
| | Øvrige Danmark | 1202 | 15% | 45% | 40% |
| | I alt | 2773 | 22% | 43% | 35% |
| Type studieplads | Exchange or guest student | 1106 | 27% | 46% | 27% |
| | Full degree student | 1570 | 19% | 41% | 40% |
| | Other | 92 | 18% | 47% | 35% |
| | I alt | 2768 | 22% | 43% | 35% |
| Boede i DK op til 2 år før studiestart | Yes | 327 | 18% | 44% | 38% |
| | No | 2446 | 23% | 43% | 34% |
| | I alt | 2773 | 22% | 43% | 35% |
| Finansiering | Udelukkende legater | 662 | 22% | 46% | 33% |
| | Legater og egen finansiering | 926 | 24% | 44% | 32% |
| | Udelukkende egen finansiering | 1170 | 21% | 41% | 38% |
| | I alt | 2758 | 22% | 43% | 35% |
| Deltidsarbejde | Yes | 992 | 19% | 41% | 40% |
| | No | 1765 | 24% | 45% | 32% |
| | I alt | 2757 | 22% | 43% | 35% |

3.41 Easy to get suitable accommodation on or near the institution

| | | Easy to get suitable accommodation on or near the institution | | | |
|--|-------------------------------|---|----------------|--------------------|---------------|
| | | Alle svar | Very important | Somewhat important | Not important |
| | | Antal | Pct. | Pct. | Pct. |
| Alle | I alt | 2764 | 25% | 41% | 34% |
| Nationalitet | Norden | 756 | 20% | 38% | 41% |
| | Europa i øvrigt | 1158 | 26% | 42% | 32% |
| | Asien inkl. tidl. russ. rep. | 489 | 27% | 43% | 30% |
| | Nordamerika | 181 | 38% | 46% | 17% |
| | Verden i øvrigt | 180 | 22% | 38% | 39% |
| | I alt | 2764 | 25% | 41% | 34% |
| Køn | Male | 1356 | 25% | 43% | 33% |
| | Female | 1408 | 25% | 40% | 35% |
| | I alt | 2764 | 25% | 41% | 34% |
| Alder | 22 år eller yngre | 650 | 31% | 43% | 26% |
| | 23-27 år | 1545 | 24% | 40% | 36% |
| | 28 år eller ældre | 569 | 22% | 41% | 37% |
| | I alt | 2764 | 25% | 41% | 34% |
| Institutionstype | Universiteter | 1859 | 22% | 41% | 37% |
| | CVU'er | 455 | 34% | 44% | 22% |
| | Handels- og tekniske skoler | 278 | 34% | 40% | 26% |
| | Øvrige skoler | 172 | 23% | 40% | 38% |
| | I alt | 2764 | 25% | 41% | 34% |
| Institutionens beliggenhed | Kbh./Fr.berg kommune | 1567 | 22% | 39% | 39% |
| | Øvrige Danmark | 1197 | 29% | 44% | 26% |
| | I alt | 2764 | 25% | 41% | 34% |
| Type studieplads | Exchange or guest student | 1106 | 31% | 44% | 25% |
| | Full degree student | 1562 | 21% | 39% | 40% |
| | Other | 91 | 22% | 42% | 36% |
| | I alt | 2759 | 25% | 41% | 34% |
| Boede i DK op til 2 år før studiestart | Yes | 327 | 19% | 35% | 46% |
| | No | 2437 | 26% | 42% | 32% |
| | I alt | 2764 | 25% | 41% | 34% |
| Finansiering | Udelukkende legater | 660 | 24% | 41% | 35% |
| | Legater og egen finansiering | 922 | 28% | 39% | 33% |
| | Udelukkende egen finansiering | 1166 | 23% | 43% | 33% |
| | I alt | 2748 | 25% | 41% | 34% |
| Deltidsarbejde | Yes | 992 | 20% | 40% | 40% |
| | No | 1756 | 28% | 42% | 30% |
| | I alt | 2748 | 25% | 41% | 34% |

3.42 Level of support / advice given to international students

| | | Level of support / advice given to international students | | | |
|--|-------------------------------|---|----------------|--------------------|---------------|
| | | Alle svar | Very important | Somewhat important | Not important |
| | | Antal | Pct. | Pct. | Pct. |
| Alle | I alt | 2736 | 31% | 43% | 26% |
| Nationalitet | Norden | 742 | 16% | 38% | 45% |
| | Europa i øvrigt | 1149 | 35% | 46% | 19% |
| | Asien inkl. tidl. russ. rep. | 481 | 45% | 38% | 17% |
| | Nordamerika | 181 | 33% | 45% | 22% |
| | Verden i øvrigt | 183 | 32% | 48% | 20% |
| | I alt | 2736 | 31% | 43% | 26% |
| Køn | Male | 1340 | 30% | 46% | 24% |
| | Female | 1396 | 32% | 40% | 28% |
| | I alt | 2736 | 31% | 43% | 26% |
| Alder | 22 år eller yngre | 647 | 34% | 46% | 21% |
| | 23-27 år | 1526 | 30% | 43% | 27% |
| | 28 år eller ældre | 563 | 31% | 39% | 30% |
| | I alt | 2736 | 31% | 43% | 26% |
| Institutionstype | Universiteter | 1840 | 26% | 43% | 31% |
| | CVU'er | 450 | 46% | 44% | 10% |
| | Handels- og tekniske skoler | 276 | 43% | 43% | 14% |
| | Øvrige skoler | 170 | 31% | 34% | 35% |
| | I alt | 2736 | 31% | 43% | 26% |
| Institutionens beliggenhed | Kbh./Fr.berg kommune | 1549 | 25% | 42% | 33% |
| | Øvrige Danmark | 1187 | 40% | 44% | 16% |
| | I alt | 2736 | 31% | 43% | 26% |
| Type studieplads | Exchange or guest student | 1096 | 37% | 47% | 16% |
| | Full degree student | 1544 | 27% | 40% | 33% |
| | Other | 91 | 44% | 38% | 18% |
| | I alt | 2731 | 31% | 43% | 26% |
| Boede i DK op til 2 år før studiestart | Yes | 324 | 34% | 38% | 28% |
| | No | 2412 | 31% | 43% | 26% |
| | I alt | 2736 | 31% | 43% | 26% |
| Finansiering | Udelukkende legater | 652 | 28% | 42% | 30% |
| | Legater og egen finansiering | 917 | 32% | 44% | 25% |
| | Udelukkende egen finansiering | 1152 | 33% | 42% | 25% |
| | I alt | 2721 | 31% | 43% | 26% |
| Deltidsarbejde | Yes | 980 | 32% | 38% | 30% |
| | No | 1741 | 31% | 45% | 24% |
| | I alt | 2721 | 31% | 43% | 26% |

3.43 Simple admission procedures

| | | Simple admission procedures | | | |
|--|-------------------------------|-----------------------------|----------------|--------------------|---------------|
| | | Alle svar | Very important | Somewhat important | Not important |
| | | Antal | Pct. | Pct. | Pct. |
| Alle | I alt | 2740 | 32% | 46% | 22% |
| Nationalitet | Norden | 745 | 24% | 48% | 28% |
| | Europa i øvrigt | 1152 | 31% | 47% | 21% |
| | Asien inkl. tidl. russ. rep. | 483 | 42% | 41% | 17% |
| | Nordamerika | 179 | 28% | 53% | 20% |
| | Verden i øvrigt | 181 | 44% | 38% | 18% |
| | I alt | 2740 | 32% | 46% | 22% |
| Køn | Male | 1345 | 33% | 46% | 21% |
| | Female | 1395 | 30% | 47% | 23% |
| | I alt | 2740 | 32% | 46% | 22% |
| Alder | 22 år eller yngre | 642 | 30% | 52% | 19% |
| | 23-27 år | 1533 | 31% | 46% | 23% |
| | 28 år eller ældre | 565 | 35% | 41% | 25% |
| | I alt | 2740 | 32% | 46% | 22% |
| Institutionstype | Universiteter | 1846 | 30% | 46% | 24% |
| | CVU'er | 449 | 35% | 50% | 15% |
| | Handels- og tekniske skoler | 275 | 43% | 45% | 13% |
| | Øvrige skoler | 170 | 25% | 42% | 34% |
| | I alt | 2740 | 32% | 46% | 22% |
| Institutionens beliggenhed | Kbh./Fr.berg kommune | 1557 | 27% | 46% | 28% |
| | Øvrige Danmark | 1183 | 38% | 47% | 15% |
| | I alt | 2740 | 32% | 46% | 22% |
| Type studieplads | Exchange or guest student | 1093 | 31% | 49% | 20% |
| | Full degree student | 1550 | 31% | 45% | 24% |
| | Other | 92 | 46% | 40% | 14% |
| | I alt | 2735 | 32% | 46% | 22% |
| Boede i DK op til 2 år før studiestart | Yes | 326 | 35% | 41% | 24% |
| | No | 2414 | 31% | 47% | 22% |
| | I alt | 2740 | 32% | 46% | 22% |
| Finansiering | Udelukkende legater | 655 | 28% | 50% | 22% |
| | Legater og egen finansiering | 916 | 30% | 47% | 23% |
| | Udelukkende egen finansiering | 1154 | 35% | 44% | 21% |
| | I alt | 2725 | 32% | 46% | 22% |
| Deltidsarbejde | Yes | 983 | 35% | 43% | 22% |
| | No | 1742 | 30% | 48% | 22% |
| | I alt | 2725 | 32% | 46% | 22% |

3.44 The quality of education is high

| | | The quality of education is high | | | |
|--|-------------------------------|----------------------------------|-------|--------------|----------|
| | | Alle svar | Agree | Partly agree | Disagree |
| | | Antal | Pct. | Pct. | Pct. |
| Alle | I alt | 2784 | 52% | 42% | 6% |
| Nationalitet | Norden | 760 | 55% | 39% | 6% |
| | Europa i øvrigt | 1163 | 52% | 42% | 7% |
| | Asien inkl. tidl. russ. rep. | 495 | 48% | 46% | 6% |
| | Nordamerika | 179 | 51% | 41% | 8% |
| | Verden i øvrigt | 187 | 52% | 41% | 6% |
| | I alt | 2784 | 52% | 42% | 6% |
| Køn | Male | 1367 | 54% | 39% | 7% |
| | Female | 1417 | 50% | 44% | 6% |
| | I alt | 2784 | 52% | 42% | 6% |
| Alder | 22 år eller yngre | 652 | 51% | 42% | 7% |
| | 23-27 år | 1554 | 52% | 42% | 6% |
| | 28 år eller ældre | 578 | 52% | 42% | 6% |
| | I alt | 2784 | 52% | 42% | 6% |
| Institutionstype | Universiteter | 1875 | 57% | 39% | 4% |
| | CVU'er | 460 | 48% | 43% | 9% |
| | Handels- og tekniske skoler | 278 | 27% | 55% | 18% |
| | Øvrige skoler | 171 | 48% | 44% | 8% |
| | I alt | 2784 | 52% | 42% | 6% |
| Institutionens beliggenhed | Kbh./Fr.berg kommune | 1575 | 55% | 40% | 5% |
| | Øvrige Danmark | 1209 | 48% | 43% | 9% |
| | I alt | 2784 | 52% | 42% | 6% |
| Type studieplads | Exchange or guest student | 1106 | 52% | 41% | 7% |
| | Full degree student | 1582 | 52% | 42% | 6% |
| | Other | 91 | 54% | 37% | 9% |
| | I alt | 2779 | 52% | 42% | 6% |
| Boede i DK op til 2 år før studiestart | Yes | 331 | 47% | 45% | 8% |
| | No | 2453 | 53% | 41% | 6% |
| | I alt | 2784 | 52% | 42% | 6% |
| Finansiering | Udelukkende legater | 664 | 53% | 40% | 7% |
| | Legater og egen finansiering | 925 | 54% | 40% | 6% |
| | Udelukkende egen finansiering | 1178 | 49% | 44% | 7% |
| | I alt | 2767 | 52% | 42% | 6% |
| Deltidsarbejde | Yes | 1000 | 51% | 42% | 6% |
| | No | 1768 | 52% | 41% | 7% |
| | I alt | 2768 | 52% | 42% | 6% |

3.45 There are good facilities at the institution

| | | There are good facilities at the institution | | | |
|--|-------------------------------|--|-------|--------------|----------|
| | | Alle svar | Agree | Partly agree | Disagree |
| | | Antal | Pct. | Pct. | Pct. |
| Alle | I alt | 2783 | 66% | 28% | 6% |
| Nationalitet | Norden | 761 | 48% | 37% | 14% |
| | Europa i øvrigt | 1162 | 77% | 22% | 2% |
| | Asien inkl. tidl. russ. rep. | 494 | 66% | 31% | 4% |
| | Nordamerika | 179 | 64% | 31% | 5% |
| | Verden i øvrigt | 187 | 75% | 22% | 3% |
| | I alt | 2783 | 66% | 28% | 6% |
| Køn | Male | 1365 | 69% | 26% | 5% |
| | Female | 1418 | 64% | 30% | 6% |
| | I alt | 2783 | 66% | 28% | 6% |
| Alder | 22 år eller yngre | 652 | 67% | 29% | 4% |
| | 23-27 år | 1552 | 67% | 27% | 6% |
| | 28 år eller ældre | 579 | 64% | 30% | 7% |
| | I alt | 2783 | 66% | 28% | 6% |
| Institutionstype | Universiteter | 1873 | 67% | 27% | 6% |
| | CVU'er | 460 | 70% | 27% | 3% |
| | Handels- og tekniske skoler | 279 | 56% | 35% | 9% |
| | Øvrige skoler | 171 | 61% | 28% | 11% |
| | I alt | 2783 | 66% | 28% | 6% |
| Institutionens beliggenhed | Kbh./Fr.berg kommune | 1573 | 64% | 28% | 7% |
| | Øvrige Danmark | 1210 | 68% | 28% | 4% |
| | I alt | 2783 | 66% | 28% | 6% |
| Type studieplads | Exchange or guest student | 1105 | 73% | 24% | 3% |
| | Full degree student | 1581 | 62% | 30% | 8% |
| | Other | 92 | 58% | 38% | 4% |
| | I alt | 2778 | 66% | 28% | 6% |
| Boede i DK op til 2 år før studiestart | Yes | 332 | 60% | 33% | 8% |
| | No | 2451 | 67% | 27% | 6% |
| | I alt | 2783 | 66% | 28% | 6% |
| Finansiering | Udelukkende legater | 665 | 61% | 32% | 7% |
| | Legater og egen finansiering | 924 | 71% | 24% | 5% |
| | Udelukkende egen finansiering | 1177 | 65% | 29% | 6% |
| | I alt | 2766 | 66% | 28% | 6% |
| Deltidsarbejde | Yes | 1000 | 64% | 28% | 7% |
| | No | 1767 | 67% | 28% | 5% |
| | I alt | 2767 | 66% | 28% | 6% |

3.46 The institution uses modern and technologically advanced teaching and learning methods

| | | The institution uses modern and technologically advanced teaching and learning methods | | | |
|--|-------------------------------|--|-------|--------------|----------|
| | | Alle svar | Agree | Partly agree | Disagree |
| | | Antal | Pct. | Pct. | Pct. |
| Alle | I alt | 2782 | 56% | 36% | 7% |
| Nationalitet | Norden | 757 | 38% | 47% | 15% |
| | Europa i øvrigt | 1163 | 66% | 30% | 4% |
| | Asien inkl. tidl. russ. rep. | 495 | 57% | 37% | 6% |
| | Nordamerika | 179 | 62% | 33% | 5% |
| | Verden i øvrigt | 188 | 60% | 35% | 5% |
| | I alt | 2782 | 56% | 36% | 7% |
| Køn | Male | 1366 | 59% | 34% | 7% |
| | Female | 1416 | 54% | 38% | 8% |
| | I alt | 2782 | 56% | 36% | 7% |
| Alder | 22 år eller yngre | 652 | 62% | 33% | 5% |
| | 23-27 år | 1552 | 55% | 37% | 8% |
| | 28 år eller ældre | 578 | 54% | 39% | 8% |
| | I alt | 2782 | 56% | 36% | 7% |
| Institutionstype | Universiteter | 1872 | 57% | 36% | 7% |
| | CVU'er | 461 | 61% | 34% | 5% |
| | Handels- og tekniske skoler | 279 | 50% | 41% | 9% |
| | Øvrige skoler | 170 | 48% | 41% | 11% |
| | I alt | 2782 | 56% | 36% | 7% |
| Institutionens beliggenhed | Kbh./Fr.berg kommune | 1571 | 54% | 38% | 9% |
| | Øvrige Danmark | 1211 | 60% | 35% | 5% |
| | I alt | 2782 | 56% | 36% | 7% |
| Type studieplads | Exchange or guest student | 1106 | 61% | 33% | 6% |
| | Full degree student | 1579 | 53% | 39% | 8% |
| | Other | 92 | 50% | 41% | 9% |
| | I alt | 2777 | 56% | 36% | 7% |
| Boede i DK op til 2 år før studiestart | Yes | 332 | 54% | 37% | 8% |
| | No | 2450 | 57% | 36% | 7% |
| | I alt | 2782 | 56% | 36% | 7% |
| Finansiering | Udelukkende legater | 664 | 53% | 38% | 9% |
| | Legater og egen finansiering | 923 | 58% | 36% | 6% |
| | Udelukkende egen finansiering | 1178 | 57% | 36% | 7% |
| | I alt | 2765 | 56% | 37% | 7% |
| Deltidsarbejde | Yes | 1002 | 57% | 35% | 8% |
| | No | 1764 | 56% | 37% | 7% |
| | I alt | 2766 | 56% | 36% | 7% |

3.47 The academic level matched my expectation

| | | The academic level matched my expectation | | | |
|--|-------------------------------|---|-------|--------------|----------|
| | | Alle svar | Agree | Partly agree | Disagree |
| | | Antal | Pct. | Pct. | Pct. |
| Alle | I alt | 2777 | 49% | 40% | 12% |
| Nationalitet | Norden | 757 | 50% | 36% | 13% |
| | Europa i øvrigt | 1160 | 49% | 41% | 11% |
| | Asien inkl. tidl. russ. rep. | 495 | 46% | 45% | 10% |
| | Nordamerika | 179 | 43% | 41% | 16% |
| | Verden i øvrigt | 186 | 54% | 34% | 12% |
| | I alt | 2777 | 49% | 40% | 12% |
| Køn | Male | 1363 | 49% | 39% | 12% |
| | Female | 1414 | 48% | 41% | 12% |
| | I alt | 2777 | 49% | 40% | 12% |
| Alder | 22 år eller yngre | 649 | 46% | 40% | 14% |
| | 23-27 år | 1551 | 49% | 41% | 11% |
| | 28 år eller ældre | 577 | 52% | 37% | 11% |
| | I alt | 2777 | 49% | 40% | 12% |
| Institutionstype | Universiteter | 1869 | 54% | 38% | 8% |
| | CVU'er | 459 | 45% | 41% | 13% |
| | Handels- og tekniske skoler | 279 | 25% | 49% | 26% |
| | Øvrige skoler | 170 | 38% | 42% | 19% |
| | I alt | 2777 | 49% | 40% | 12% |
| Institutionens beliggenhed | Kbh./Fr.berg kommune | 1570 | 52% | 38% | 10% |
| | Øvrige Danmark | 1207 | 44% | 42% | 14% |
| | I alt | 2777 | 49% | 40% | 12% |
| Type studieplads | Exchange or guest student | 1103 | 47% | 40% | 13% |
| | Full degree student | 1577 | 50% | 39% | 11% |
| | Other | 92 | 50% | 41% | 9% |
| | I alt | 2772 | 49% | 40% | 12% |
| Boede i DK op til 2 år før studiestart | Yes | 330 | 47% | 42% | 11% |
| | No | 2447 | 49% | 39% | 12% |
| | I alt | 2777 | 49% | 40% | 12% |
| Finansiering | Udelukkende legater | 663 | 51% | 38% | 11% |
| | Legater og egen finansiering | 921 | 50% | 38% | 12% |
| | Udelukkende egen finansiering | 1176 | 46% | 42% | 11% |
| | I alt | 2760 | 49% | 40% | 12% |
| Deltidsarbejde | Yes | 997 | 51% | 39% | 11% |
| | No | 1764 | 48% | 40% | 12% |
| | I alt | 2761 | 49% | 40% | 12% |

3.48 The English skills of the teaching staff is high

| | | The English skills of the teaching staff is high | | | |
|--|-------------------------------|--|-------|--------------|----------|
| | | Alle svar | Agree | Partly agree | Disagree |
| | | Antal | Pct. | Pct. | Pct. |
| Alle | I alt | 2757 | 54% | 38% | 9% |
| Nationalitet | Norden | 740 | 35% | 49% | 16% |
| | Europa i øvrigt | 1156 | 68% | 28% | 4% |
| | Asien inkl. tidl. russ. rep. | 494 | 47% | 44% | 10% |
| | Nordamerika | 179 | 61% | 34% | 5% |
| | Verden i øvrigt | 188 | 50% | 41% | 9% |
| | I alt | 2757 | 54% | 38% | 9% |
| Køn | Male | 1360 | 56% | 37% | 7% |
| | Female | 1397 | 51% | 39% | 10% |
| | I alt | 2757 | 54% | 38% | 9% |
| Alder | 22 år eller yngre | 645 | 58% | 36% | 7% |
| | 23-27 år | 1543 | 52% | 39% | 9% |
| | 28 år eller ældre | 569 | 52% | 38% | 10% |
| | I alt | 2757 | 54% | 38% | 9% |
| Institutionstype | Universiteter | 1851 | 54% | 38% | 8% |
| | CVU'er | 458 | 57% | 34% | 8% |
| | Handels- og tekniske skoler | 279 | 43% | 43% | 14% |
| | Øvrige skoler | 169 | 51% | 36% | 12% |
| | I alt | 2757 | 54% | 38% | 9% |
| Institutionens beliggenhed | Kbh./Fr.berg kommune | 1552 | 52% | 39% | 9% |
| | Øvrige Danmark | 1205 | 56% | 36% | 8% |
| | I alt | 2757 | 54% | 38% | 9% |
| Type studieplads | Exchange or guest student | 1098 | 71% | 26% | 4% |
| | Full degree student | 1564 | 41% | 47% | 12% |
| | Other | 90 | 63% | 31% | 6% |
| | I alt | 2752 | 54% | 38% | 9% |
| Boede i DK op til 2 år før studiestart | Yes | 325 | 42% | 47% | 11% |
| | No | 2432 | 55% | 37% | 8% |
| | I alt | 2757 | 54% | 38% | 9% |
| Finansiering | Udelukkende legater | 652 | 49% | 40% | 11% |
| | Legater og egen finansiering | 919 | 61% | 33% | 6% |
| | Udelukkende egen finansiering | 1169 | 50% | 41% | 9% |
| | I alt | 2740 | 54% | 38% | 9% |
| Deltidsarbejde | Yes | 987 | 45% | 44% | 11% |
| | No | 1754 | 58% | 34% | 7% |
| | I alt | 2741 | 53% | 38% | 9% |

3.49 The level of English among the students is high

| | | The level of English among the students is high | | | |
|--|-------------------------------|---|-------|--------------|----------|
| | | Alle svar | Agree | Partly agree | Disagree |
| | | Antal | Pct. | Pct. | Pct. |
| Alle | I alt | 2765 | 53% | 39% | 8% |
| Nationalitet | Norden | 745 | 43% | 44% | 13% |
| | Europa i øvrigt | 1160 | 64% | 33% | 4% |
| | Asien inkl. tidl. russ. rep. | 494 | 43% | 50% | 8% |
| | Nordamerika | 179 | 62% | 32% | 6% |
| | Verden i øvrigt | 187 | 44% | 45% | 10% |
| | I alt | 2765 | 53% | 39% | 8% |
| Køn | Male | 1363 | 53% | 41% | 7% |
| | Female | 1402 | 53% | 38% | 9% |
| | I alt | 2765 | 53% | 39% | 8% |
| Alder | 22 år eller yngre | 645 | 55% | 39% | 6% |
| | 23-27 år | 1549 | 55% | 38% | 7% |
| | 28 år eller ældre | 571 | 46% | 44% | 10% |
| | I alt | 2765 | 53% | 39% | 8% |
| Institutionstype | Universiteter | 1858 | 57% | 36% | 6% |
| | CVU'er | 459 | 45% | 45% | 10% |
| | Handels- og tekniske skoler | 279 | 30% | 57% | 13% |
| | Øvrige skoler | 169 | 62% | 30% | 8% |
| | I alt | 2765 | 53% | 39% | 8% |
| Institutionens beliggenhed | Kbh./Fr.berg kommune | 1557 | 60% | 34% | 6% |
| | Øvrige Danmark | 1208 | 44% | 47% | 9% |
| | I alt | 2765 | 53% | 39% | 8% |
| Type studieplads | Exchange or guest student | 1100 | 64% | 32% | 4% |
| | Full degree student | 1569 | 45% | 45% | 10% |
| | Other | 91 | 49% | 44% | 7% |
| | I alt | 2760 | 53% | 40% | 8% |
| Boede i DK op til 2 år før studiestart | Yes | 327 | 46% | 42% | 12% |
| | No | 2438 | 54% | 39% | 7% |
| | I alt | 2765 | 53% | 39% | 8% |
| Finansiering | Udelukkende legater | 655 | 52% | 38% | 10% |
| | Legater og egen finansiering | 921 | 59% | 36% | 5% |
| | Udelukkende egen finansiering | 1172 | 49% | 43% | 8% |
| | I alt | 2748 | 53% | 39% | 8% |
| Deltidsarbejde | Yes | 993 | 45% | 46% | 8% |
| | No | 1756 | 57% | 36% | 7% |
| | I alt | 2749 | 53% | 40% | 8% |

3.50 There is an international environment at the institution

| | | There is an international environment at the institution | | | |
|--|-------------------------------|--|-------|--------------|----------|
| | | Alle svar | Agree | Partly agree | Disagree |
| | | Antal | Pct. | Pct. | Pct. |
| Alle | I alt | 2775 | 57% | 30% | 12% |
| Nationalitet | Norden | 754 | 34% | 40% | 26% |
| | Europa i øvrigt | 1160 | 70% | 25% | 5% |
| | Asien inkl. tidl. russ. rep. | 494 | 57% | 31% | 12% |
| | Nordamerika | 179 | 69% | 24% | 7% |
| | Verden i øvrigt | 188 | 63% | 28% | 9% |
| | I alt | 2775 | 57% | 30% | 12% |
| Køn | Male | 1362 | 60% | 30% | 9% |
| | Female | 1413 | 55% | 30% | 15% |
| | I alt | 2775 | 57% | 30% | 12% |
| Alder | 22 år eller yngre | 650 | 62% | 29% | 10% |
| | 23-27 år | 1552 | 58% | 30% | 13% |
| | 28 år eller ældre | 573 | 52% | 34% | 14% |
| | I alt | 2775 | 57% | 30% | 12% |
| Institutionstype | Universiteter | 1865 | 59% | 28% | 13% |
| | CVU'er | 461 | 67% | 26% | 7% |
| | Handels- og tekniske skoler | 278 | 43% | 45% | 12% |
| | Øvrige skoler | 171 | 36% | 37% | 26% |
| | I alt | 2775 | 57% | 30% | 12% |
| Institutionens beliggenhed | Kbh./Fr.berg kommune | 1570 | 54% | 31% | 15% |
| | Øvrige Danmark | 1205 | 62% | 29% | 9% |
| | I alt | 2775 | 57% | 30% | 12% |
| Type studieplads | Exchange or guest student | 1104 | 72% | 23% | 5% |
| | Full degree student | 1575 | 48% | 35% | 18% |
| | Other | 91 | 51% | 40% | 10% |
| | I alt | 2770 | 57% | 30% | 12% |
| Boede i DK op til 2 år før studiestart | Yes | 330 | 48% | 37% | 15% |
| | No | 2445 | 59% | 29% | 12% |
| | I alt | 2775 | 57% | 30% | 12% |
| Finansiering | Udelukkende legater | 664 | 50% | 32% | 17% |
| | Legater og egen finansiering | 923 | 66% | 23% | 10% |
| | Udelukkende egen finansiering | 1173 | 54% | 35% | 11% |
| | I alt | 2760 | 57% | 30% | 12% |
| Deltidsarbejde | Yes | 1000 | 51% | 33% | 16% |
| | No | 1759 | 61% | 29% | 10% |
| | I alt | 2759 | 57% | 30% | 12% |

3.51 It was easy to get suitable accommodation at or near the institution

| | | It was easy to get suitable accommodation at or near the institution | | | |
|--|-------------------------------|--|-------|--------------|----------|
| | | Alle svar | Agree | Partly agree | Disagree |
| | | Antal | Pct. | Pct. | Pct. |
| Alle | I alt | 2754 | 32% | 36% | 32% |
| Nationalitet | Norden | 747 | 24% | 36% | 40% |
| | Europa i øvrigt | 1159 | 37% | 34% | 29% |
| | Asien inkl. tidl. russ. rep. | 491 | 24% | 41% | 35% |
| | Nordamerika | 179 | 51% | 31% | 18% |
| | Verden i øvrigt | 178 | 31% | 40% | 28% |
| | I alt | 2754 | 32% | 36% | 32% |
| Køn | Male | 1357 | 32% | 37% | 31% |
| | Female | 1397 | 31% | 35% | 33% |
| | I alt | 2754 | 32% | 36% | 32% |
| Alder | 22 år eller yngre | 648 | 39% | 35% | 26% |
| | 23-27 år | 1542 | 30% | 36% | 34% |
| | 28 år eller ældre | 564 | 27% | 38% | 34% |
| | I alt | 2754 | 32% | 36% | 32% |
| Institutionstype | Universiteter | 1851 | 28% | 36% | 36% |
| | CVU'er | 458 | 47% | 34% | 19% |
| | Handels- og tekniske skoler | 277 | 30% | 39% | 31% |
| | Øvrige skoler | 168 | 32% | 36% | 33% |
| | I alt | 2754 | 32% | 36% | 32% |
| Institutionens beliggenhed | Kbh./Fr.berg kommune | 1558 | 24% | 35% | 41% |
| | Øvrige Danmark | 1196 | 42% | 38% | 20% |
| | I alt | 2754 | 32% | 36% | 32% |
| Type studieplads | Exchange or guest student | 1102 | 43% | 34% | 23% |
| | Full degree student | 1559 | 24% | 37% | 39% |
| | Other | 88 | 25% | 41% | 34% |
| | I alt | 2749 | 32% | 36% | 32% |
| Boede i DK op til 2 år før studiestart | Yes | 322 | 20% | 41% | 38% |
| | No | 2432 | 33% | 35% | 31% |
| | I alt | 2754 | 32% | 36% | 32% |
| Finansiering | Udelukkende legater | 658 | 30% | 36% | 33% |
| | Legater og egen finansiering | 917 | 38% | 32% | 30% |
| | Udelukkende egen finansiering | 1164 | 28% | 39% | 33% |
| | I alt | 2739 | 32% | 36% | 32% |
| Deltidsarbejde | Yes | 994 | 24% | 38% | 39% |
| | No | 1744 | 36% | 35% | 29% |
| | I alt | 2738 | 32% | 36% | 32% |

3.52 There was a high level of support given to international students

| | | There was a high level of support given to international students | | | |
|--|-------------------------------|---|-------|--------------|----------|
| | | Alle svar | Agree | Partly agree | Disagree |
| | | Antal | Pct. | Pct. | Pct. |
| Alle | I alt | 2762 | 35% | 41% | 24% |
| Nationalitet | Norden | 748 | 16% | 39% | 45% |
| | Europa i øvrigt | 1157 | 49% | 39% | 13% |
| | Asien inkl. tidl. russ. rep. | 493 | 27% | 48% | 25% |
| | Nordamerika | 178 | 47% | 34% | 19% |
| | Verden i øvrigt | 186 | 35% | 47% | 18% |
| | I alt | 2762 | 35% | 41% | 24% |
| Køn | Male | 1359 | 39% | 41% | 21% |
| | Female | 1403 | 31% | 41% | 28% |
| | I alt | 2762 | 35% | 41% | 24% |
| Alder | 22 år eller yngre | 649 | 42% | 40% | 18% |
| | 23-27 år | 1543 | 35% | 40% | 25% |
| | 28 år eller ældre | 570 | 27% | 44% | 28% |
| | I alt | 2762 | 35% | 41% | 24% |
| Institutionstype | Universiteter | 1856 | 33% | 41% | 26% |
| | CVU'er | 458 | 50% | 39% | 11% |
| | Handels- og tekniske skoler | 278 | 27% | 46% | 27% |
| | Øvrige skoler | 170 | 29% | 38% | 33% |
| | I alt | 2762 | 35% | 41% | 24% |
| Institutionens beliggenhed | Kbh./Fr.berg kommune | 1562 | 31% | 39% | 30% |
| | Øvrige Danmark | 1200 | 40% | 43% | 17% |
| | I alt | 2762 | 35% | 41% | 24% |
| Type studieplads | Exchange or guest student | 1104 | 55% | 36% | 9% |
| | Full degree student | 1563 | 21% | 43% | 36% |
| | Other | 90 | 33% | 52% | 14% |
| | I alt | 2757 | 35% | 41% | 24% |
| Boede i DK op til 2 år før studiestart | Yes | 325 | 21% | 47% | 32% |
| | No | 2437 | 37% | 40% | 23% |
| | I alt | 2762 | 35% | 41% | 24% |
| Finansiering | Udelukkende legater | 660 | 32% | 43% | 26% |
| | Legater og egen finansiering | 920 | 45% | 35% | 20% |
| | Udelukkende egen finansiering | 1167 | 29% | 44% | 27% |
| | I alt | 2747 | 35% | 41% | 24% |
| Deltidsarbejde | Yes | 995 | 27% | 41% | 32% |
| | No | 1752 | 39% | 41% | 20% |
| | I alt | 2747 | 35% | 41% | 24% |

3.53 Complicated visa procedures

| | | Complicated visa procedures | | | |
|--|-------------------------------|-----------------------------|------------|--------------|---------------|
| | | Alle svar | No problem | Some problem | Large problem |
| | | Antal | Pct. | Pct. | Pct. |
| Alle | I alt | 2778 | 70% | 20% | 9% |
| Nationalitet | Norden | 758 | 89% | 8% | 3% |
| | Europa i øvrigt | 1161 | 80% | 15% | 5% |
| | Asien inkl. tidl. russ. rep. | 493 | 29% | 46% | 25% |
| | Nordamerika | 180 | 71% | 19% | 9% |
| | Verden i øvrigt | 186 | 46% | 33% | 20% |
| | I alt | 2778 | 70% | 20% | 9% |
| Køn | Male | 1365 | 69% | 21% | 11% |
| | Female | 1413 | 72% | 20% | 8% |
| | I alt | 2778 | 70% | 20% | 9% |
| Alder | 22 år eller yngre | 650 | 72% | 21% | 7% |
| | 23-27 år | 1551 | 71% | 20% | 9% |
| | 28 år eller ældre | 577 | 66% | 21% | 13% |
| | I alt | 2778 | 70% | 20% | 9% |
| Institutionstype | Universiteter | 1870 | 72% | 19% | 10% |
| | CVU'er | 457 | 69% | 23% | 9% |
| | Handels- og tekniske skoler | 279 | 62% | 27% | 12% |
| | Øvrige skoler | 172 | 77% | 16% | 7% |
| | I alt | 2778 | 70% | 20% | 9% |
| Institutionens beliggenhed | Kbh./Fr.berg kommune | 1575 | 76% | 16% | 8% |
| | Øvrige Danmark | 1203 | 63% | 25% | 12% |
| | I alt | 2778 | 70% | 20% | 9% |
| Type studieplads | Exchange or guest student | 1105 | 80% | 15% | 5% |
| | Full degree student | 1578 | 64% | 23% | 13% |
| | Other | 91 | 68% | 23% | 9% |
| | I alt | 2774 | 71% | 20% | 9% |
| Boede i DK op til 2 år før studiestart | Yes | 328 | 59% | 29% | 13% |
| | No | 2450 | 72% | 19% | 9% |
| | I alt | 2778 | 70% | 20% | 9% |
| Finansiering | Udelukkende legater | 664 | 77% | 17% | 6% |
| | Legater og egen finansiering | 922 | 81% | 14% | 5% |
| | Udelukkende egen finansiering | 1176 | 58% | 27% | 15% |
| | I alt | 2762 | 71% | 20% | 9% |
| Deltidsarbejde | Yes | 1001 | 57% | 28% | 15% |
| | No | 1762 | 78% | 16% | 6% |
| | I alt | 2763 | 70% | 20% | 9% |

3.54 Difficulties with the recognition of academic credits / qualifications obtained in my home

| | | Difficulties with the recognition of academic credits / qualifications obtained in my home country | | | |
|--|-------------------------------|--|------------|--------------|---------------|
| | | Alle svar | No problem | Some problem | Large problem |
| | | Antal | Pct. | Pct. | Pct. |
| Alle | I alt | 2775 | 72% | 23% | 5% |
| Nationalitet | Norden | 760 | 84% | 13% | 3% |
| | Europa i øvrigt | 1158 | 71% | 24% | 5% |
| | Asien inkl. tidl. russ. rep. | 492 | 57% | 35% | 8% |
| | Nordamerika | 179 | 68% | 27% | 5% |
| | Verden i øvrigt | 186 | 78% | 18% | 4% |
| | I alt | 2775 | 72% | 23% | 5% |
| Køn | Male | 1365 | 73% | 23% | 4% |
| | Female | 1410 | 72% | 22% | 6% |
| | I alt | 2775 | 72% | 23% | 5% |
| Alder | 22 år eller yngre | 649 | 68% | 26% | 5% |
| | 23-27 år | 1550 | 73% | 23% | 5% |
| | 28 år eller ældre | 576 | 77% | 18% | 5% |
| | I alt | 2775 | 72% | 23% | 5% |
| Institutionstype | Universiteter | 1867 | 74% | 21% | 5% |
| | CVU'er | 457 | 69% | 26% | 5% |
| | Handels- og tekniske skoler | 279 | 64% | 30% | 6% |
| | Øvrige skoler | 172 | 75% | 20% | 5% |
| | I alt | 2775 | 72% | 23% | 5% |
| Institutionens beliggenhed | Kbh./Fr.berg kommune | 1571 | 74% | 22% | 5% |
| | Øvrige Danmark | 1204 | 71% | 24% | 5% |
| | I alt | 2775 | 72% | 23% | 5% |
| Type studieplads | Exchange or guest student | 1101 | 69% | 26% | 5% |
| | Full degree student | 1579 | 75% | 20% | 5% |
| | Other | 91 | 73% | 20% | 8% |
| | I alt | 2771 | 72% | 23% | 5% |
| Boede i DK op til 2 år før studiestart | Yes | 328 | 69% | 22% | 10% |
| | No | 2447 | 73% | 23% | 4% |
| | I alt | 2775 | 72% | 23% | 5% |
| Finansiering | Udelukkende legater | 665 | 77% | 19% | 4% |
| | Legater og egen finansiering | 919 | 73% | 22% | 5% |
| | Udelukkende egen finansiering | 1175 | 70% | 25% | 6% |
| | I alt | 2759 | 72% | 23% | 5% |
| Deltidsarbejde | Yes | 1000 | 69% | 25% | 7% |
| | No | 1759 | 75% | 21% | 4% |
| | I alt | 2759 | 72% | 23% | 5% |

3.55 Limited proficiency in the Danish language

| | | Limited proficiency in the Danish language | | | |
|--|-------------------------------|--|------------|--------------|---------------|
| | | Alle svar | No problem | Some problem | Large problem |
| | | Antal | Pct. | Pct. | Pct. |
| Alle | I alt | 2779 | 43% | 42% | 15% |
| Nationalitet | Norden | 760 | 57% | 38% | 5% |
| | Europa i øvrigt | 1158 | 43% | 46% | 11% |
| | Asien inkl. tidl. russ. rep. | 494 | 21% | 43% | 37% |
| | Nordamerika | 180 | 51% | 41% | 8% |
| | Verden i øvrigt | 187 | 33% | 40% | 27% |
| | I alt | 2779 | 43% | 42% | 15% |
| Køn | Male | 1368 | 41% | 43% | 17% |
| | Female | 1411 | 45% | 42% | 13% |
| | I alt | 2779 | 43% | 42% | 15% |
| Alder | 22 år eller yngre | 647 | 37% | 48% | 15% |
| | 23-27 år | 1553 | 44% | 41% | 15% |
| | 28 år eller ældre | 579 | 46% | 39% | 15% |
| | I alt | 2779 | 43% | 42% | 15% |
| Institutionstype | Universiteter | 1871 | 46% | 41% | 13% |
| | CVU'er | 458 | 40% | 42% | 18% |
| | Handels- og tekniske skoler | 279 | 23% | 51% | 26% |
| | Øvrige skoler | 171 | 45% | 44% | 11% |
| | I alt | 2779 | 43% | 42% | 15% |
| Institutionens beliggenhed | Kbh./Fr.berg kommune | 1570 | 49% | 41% | 11% |
| | Øvrige Danmark | 1209 | 35% | 45% | 20% |
| | I alt | 2779 | 43% | 42% | 15% |
| Type studieplads | Exchange or guest student | 1102 | 42% | 45% | 12% |
| | Full degree student | 1582 | 43% | 40% | 17% |
| | Other | 91 | 38% | 45% | 16% |
| | I alt | 2775 | 43% | 43% | 15% |
| Boede i DK op til 2 år før studiestart | Yes | 329 | 42% | 39% | 20% |
| | No | 2450 | 43% | 43% | 14% |
| | I alt | 2779 | 43% | 42% | 15% |
| Finansiering | Udelukkende legater | 667 | 50% | 39% | 11% |
| | Legater og egen finansiering | 921 | 46% | 44% | 10% |
| | Udelukkende egen finansiering | 1175 | 35% | 43% | 21% |
| | I alt | 2763 | 43% | 43% | 15% |
| Deltidsarbejde | Yes | 1000 | 39% | 40% | 21% |
| | No | 1763 | 45% | 44% | 12% |
| | I alt | 2763 | 43% | 42% | 15% |

3.56 Difficulties developing social relationships with the Danish students

| | | Difficulties developing social relationships with the Danish students | | | |
|--|-------------------------------|---|------------|--------------|---------------|
| | | Alle svar | No problem | Some problem | Large problem |
| | | Antal | Pct. | Pct. | Pct. |
| Alle | I alt | 2779 | 33% | 42% | 25% |
| Nationalitet | Norden | 760 | 50% | 36% | 14% |
| | Europa i øvrigt | 1159 | 28% | 43% | 29% |
| | Asien inkl. tidl. russ. rep. | 492 | 23% | 48% | 29% |
| | Nordamerika | 179 | 30% | 48% | 22% |
| | Verden i øvrigt | 189 | 30% | 43% | 27% |
| | I alt | 2779 | 33% | 42% | 25% |
| Køn | Male | 1365 | 33% | 42% | 25% |
| | Female | 1414 | 34% | 42% | 24% |
| | I alt | 2779 | 33% | 42% | 25% |
| Alder | 22 år eller yngre | 647 | 30% | 43% | 27% |
| | 23-27 år | 1555 | 33% | 42% | 25% |
| | 28 år eller ældre | 577 | 38% | 40% | 22% |
| | I alt | 2779 | 33% | 42% | 25% |
| Institutionstype | Universiteter | 1870 | 33% | 41% | 26% |
| | CVU'er | 459 | 31% | 44% | 25% |
| | Handels- og tekniske skoler | 278 | 35% | 42% | 23% |
| | Øvrige skoler | 172 | 41% | 45% | 15% |
| | I alt | 2779 | 33% | 42% | 25% |
| Institutionens beliggenhed | Kbh./Fr.berg kommune | 1572 | 35% | 41% | 24% |
| | Øvrige Danmark | 1207 | 31% | 44% | 25% |
| | I alt | 2779 | 33% | 42% | 25% |
| Type studieplads | Exchange or guest student | 1101 | 27% | 45% | 29% |
| | Full degree student | 1585 | 37% | 41% | 22% |
| | Other | 90 | 42% | 39% | 19% |
| | I alt | 2776 | 33% | 42% | 25% |
| Boede i DK op til 2 år før studiestart | Yes | 331 | 37% | 42% | 21% |
| | No | 2448 | 33% | 42% | 25% |
| | I alt | 2779 | 33% | 42% | 25% |
| Finansiering | Udelukkende legater | 666 | 39% | 39% | 22% |
| | Legater og egen finansiering | 922 | 30% | 44% | 25% |
| | Udelukkende egen finansiering | 1175 | 32% | 42% | 25% |
| | I alt | 2763 | 33% | 42% | 24% |
| Deltidsarbejde | Yes | 1002 | 33% | 43% | 24% |
| | No | 1762 | 34% | 42% | 25% |
| | I alt | 2764 | 33% | 42% | 24% |

3.57 Difficulties staying far from home (homesickness)

| | | Difficulties staying far from home (homesickness) | | | |
|--|-------------------------------|---|------------|--------------|---------------|
| | | Alle svar | No problem | Some problem | Large problem |
| | | Antal | Pct. | Pct. | Pct. |
| Alle | I alt | 2762 | 72% | 24% | 4% |
| Nationalitet | Norden | 750 | 77% | 20% | 3% |
| | Europa i øvrigt | 1156 | 76% | 20% | 3% |
| | Asien inkl. tidl. russ. rep. | 488 | 53% | 38% | 9% |
| | Nordamerika | 180 | 77% | 20% | 3% |
| | Verden i øvrigt | 188 | 65% | 27% | 8% |
| | I alt | 2762 | 72% | 24% | 4% |
| Køn | Male | 1356 | 75% | 22% | 3% |
| | Female | 1406 | 69% | 26% | 6% |
| | I alt | 2762 | 72% | 24% | 4% |
| Alder | 22 år eller yngre | 649 | 69% | 27% | 4% |
| | 23-27 år | 1542 | 72% | 23% | 5% |
| | 28 år eller ældre | 571 | 73% | 23% | 4% |
| | I alt | 2762 | 72% | 24% | 4% |
| Institutionstype | Universiteter | 1857 | 73% | 23% | 4% |
| | CVU'er | 454 | 71% | 25% | 4% |
| | Handels- og tekniske skoler | 279 | 63% | 29% | 8% |
| | Øvrige skoler | 172 | 70% | 27% | 3% |
| | I alt | 2762 | 72% | 24% | 4% |
| Institutionens beliggenhed | Kbh./Fr.berg kommune | 1564 | 75% | 22% | 3% |
| | Øvrige Danmark | 1198 | 67% | 27% | 6% |
| | I alt | 2762 | 72% | 24% | 4% |
| Type studieplads | Exchange or guest student | 1100 | 76% | 22% | 2% |
| | Full degree student | 1568 | 69% | 26% | 6% |
| | Other | 90 | 70% | 19% | 11% |
| | I alt | 2758 | 72% | 24% | 4% |
| Boede i DK op til 2 år før studiestart | Yes | 328 | 64% | 29% | 7% |
| | No | 2434 | 73% | 23% | 4% |
| | I alt | 2762 | 72% | 24% | 4% |
| Finansiering | Udelukkende legater | 663 | 73% | 22% | 5% |
| | Legater og egen finansiering | 921 | 76% | 22% | 2% |
| | Udelukkende egen finansiering | 1162 | 68% | 26% | 6% |
| | I alt | 2746 | 72% | 24% | 5% |
| Deltidsarbejde | Yes | 996 | 68% | 27% | 5% |
| | No | 1751 | 74% | 22% | 4% |
| | I alt | 2747 | 72% | 24% | 4% |

3.58 Rate your stay and study in Denmark (Distribution of ratings)

| | | Taking all experiences into consideration, how would you rate your stay and study in Denmark on a scale from 1 to 5 (5 being the best): | | | | | |
|--|-------------------------------|---|------|------|------|------|------|
| | | Alle svar | 1 | 2 | 3 | 4 | 5 |
| | | Antal | Pct. | Pct. | Pct. | Pct. | Pct. |
| Alle | I alt | 2768 | 1% | 2% | 17% | 55% | 25% |
| Nationalitet | Norden | 757 | 1% | 3% | 20% | 58% | 19% |
| | Europa i øvrigt | 1158 | 1% | 2% | 13% | 52% | 32% |
| | Asien inkl. tidl. russ. rep. | 491 | 1% | 2% | 27% | 55% | 15% |
| | Nordamerika | 177 | 2% | 3% | 7% | 54% | 34% |
| | Verden i øvrigt | 185 | 1% | 1% | 17% | 55% | 26% |
| | I alt | 2768 | 1% | 2% | 17% | 55% | 25% |
| Køn | Male | 1356 | 1% | 2% | 16% | 55% | 26% |
| | Female | 1412 | 1% | 3% | 18% | 54% | 24% |
| | I alt | 2768 | 1% | 2% | 17% | 55% | 25% |
| Alder | 22 år eller yngre | 646 | 1% | 2% | 16% | 53% | 28% |
| | 23-27 år | 1549 | 1% | 3% | 17% | 55% | 25% |
| | 28 år eller ældre | 573 | 1% | 2% | 19% | 56% | 22% |
| | I alt | 2768 | 1% | 2% | 17% | 55% | 25% |
| Institutionstype | Universiteter | 1863 | 1% | 2% | 15% | 55% | 27% |
| | CVU'er | 459 | 1% | 2% | 13% | 59% | 25% |
| | Handels- og tekniske skoler | 274 | 1% | 6% | 34% | 46% | 13% |
| | Øvrige skoler | 172 | 1% | 1% | 20% | 56% | 22% |
| | I alt | 2768 | 1% | 2% | 17% | 55% | 25% |
| Institutionens beliggenhed | Kbh./Fr.berg kommune | 1567 | 1% | 2% | 16% | 53% | 28% |
| | Øvrige Danmark | 1201 | 1% | 3% | 19% | 56% | 22% |
| | I alt | 2768 | 1% | 2% | 17% | 55% | 25% |
| Type studieplads | Exchange or guest student | 1096 | 1% | 2% | 12% | 53% | 33% |
| | Full degree student | 1577 | 1% | 2% | 21% | 56% | 20% |
| | Other | 90 | 3% | 7% | 23% | 42% | 24% |
| | I alt | 2763 | 1% | 2% | 17% | 54% | 25% |
| Boede i DK op til 2 år før studiestart | Yes | 331 | 1% | 4% | 22% | 53% | 20% |
| | No | 2437 | 1% | 2% | 16% | 55% | 26% |
| | I alt | 2768 | 1% | 2% | 17% | 55% | 25% |
| Finansiering | Udelukkende legater | 660 | 1% | 3% | 17% | 56% | 24% |
| | Legater og egen finansiering | 922 | 0% | 2% | 14% | 54% | 31% |
| | Udelukkende egen finansiering | 1170 | 1% | 3% | 20% | 55% | 21% |
| | I alt | 2752 | 1% | 2% | 17% | 55% | 25% |
| Deltidsarbejde | Yes | 996 | 1% | 2% | 19% | 54% | 24% |
| | No | 1757 | 1% | 3% | 16% | 54% | 26% |
| | I alt | 2753 | 1% | 2% | 17% | 54% | 25% |

3.59 Rate your stay and study in Denmark (Average scores)

Denne tabel er en omregning af karakterfordelingen i forrige tabel (Tabel 3.58), hvor fordelingen omregnes til et gennemsnit, således at de forskellige segmenters vurdering af Danmark som studieland bedre kan sammenlignes.

| | | Rate your stay and study in Denmark on a scale from 1 to 5 (5 being the best): |
|--|-------------------------------|--|
| | | Gennemsnit |
| Alle | I alt | 4,01 |
| Nationalitet | Norden | 3,93 |
| | Europa i øvrigt | 4,12 |
| | Asien inkl. tidl. russ. rep. | 3,79 |
| | Nordamerika | 4,17 |
| | Verden i øvrigt | 4,03 |
| | I alt | 4,01 |
| Køn | Male | 4,03 |
| | Female | 3,99 |
| | I alt | 4,01 |
| Alder | 22 år eller yngre | 4,04 |
| | 23-27 år | 4,01 |
| | 28 år eller ældre | 3,96 |
| | I alt | 4,01 |
| Institutionstype | Universiteter | 4,06 |
| | CVU'er | 4,07 |
| | Handels- og tekniske skoler | 3,63 |
| | Øvrige skoler | 3,95 |
| | I alt | 4,01 |
| Institutionens beliggenhed | Kbh./Fr.berg kommune | 4,05 |
| | Øvrige Danmark | 3,96 |
| | I alt | 4,01 |
| Type studieplads | Exchange or guest student | 4,16 |
| | Full degree student | 3,92 |
| | Other | 3,78 |
| | I alt | 4,01 |
| Boede i DK op til 2 år før studiestart | Yes | 3,87 |
| | No | 4,03 |
| | I alt | 4,01 |
| Finansiering | Udelukkende legater | 3,99 |
| | Legater og egen finansiering | 4,13 |
| | Udelukkende egen finansiering | 3,93 |
| | I alt | 4,01 |
| Deltidsarbejde | Yes | 3,98 |
| | No | 4,02 |
| | I alt | 4,01 |

3.60 Would you recommend studying in Denmark to a friend?

| | | Would you recommend studying in Denmark to a friend? | | | | |
|--|-------------------------------|--|-----------------|---------------|--------------|----------------|
| | | Alle svar | Yes, definitely | Yes, probably | Probably not | Definitely not |
| | | Antal | Pct. | Pct. | Pct. | Pct. |
| Alle | I alt | 2785 | 54% | 38% | 6% | 1% |
| Nationalitet | Norden | 760 | 57% | 39% | 3% | 1% |
| | Europa i øvrigt | 1163 | 61% | 34% | 4% | 1% |
| | Asien inkl. tidl. russ. rep. | 494 | 32% | 53% | 13% | 2% |
| | Nordamerika | 179 | 60% | 27% | 11% | 3% |
| | Verden i øvrigt | 189 | 57% | 36% | 5% | 2% |
| | I alt | 2785 | 54% | 38% | 6% | 1% |
| Køn | Male | 1366 | 55% | 39% | 5% | 1% |
| | Female | 1419 | 54% | 38% | 7% | 1% |
| | I alt | 2785 | 54% | 38% | 6% | 1% |
| Alder | 22 år eller yngre | 651 | 58% | 35% | 6% | 1% |
| | 23-27 år | 1555 | 54% | 38% | 6% | 1% |
| | 28 år eller ældre | 579 | 51% | 40% | 7% | 1% |
| | I alt | 2785 | 54% | 38% | 6% | 1% |
| Institutionstype | Universiteter | 1875 | 56% | 37% | 6% | 1% |
| | CVU'er | 460 | 61% | 33% | 5% | 2% |
| | Handels- og tekniske skoler | 278 | 35% | 53% | 10% | 3% |
| | Øvrige skoler | 172 | 50% | 43% | 6% | 1% |
| | I alt | 2785 | 54% | 38% | 6% | 1% |
| Institutionens beliggenhed | Kbh./Fr.berg kommune | 1574 | 58% | 35% | 5% | 1% |
| | Øvrige Danmark | 1211 | 50% | 42% | 7% | 2% |
| | I alt | 2785 | 54% | 38% | 6% | 1% |
| Type studieplads | Exchange or guest student | 1104 | 64% | 30% | 5% | 1% |
| | Full degree student | 1585 | 48% | 43% | 7% | 2% |
| | Other | 91 | 43% | 48% | 7% | 2% |
| | I alt | 2780 | 54% | 38% | 6% | 1% |
| Boede i DK op til 2 år før studiestart | Yes | 331 | 41% | 50% | 7% | 2% |
| | No | 2454 | 56% | 37% | 6% | 1% |
| | I alt | 2785 | 54% | 38% | 6% | 1% |
| Finansiering | Udelukkende legater | 666 | 54% | 40% | 4% | 1% |
| | Legater og egen finansiering | 923 | 63% | 32% | 4% | 1% |
| | Udelukkende egen finansiering | 1179 | 48% | 42% | 9% | 2% |
| | I alt | 2768 | 55% | 38% | 6% | 1% |
| Deltidsarbejde | Yes | 1002 | 48% | 43% | 8% | 1% |
| | No | 1768 | 58% | 35% | 5% | 1% |
| | I alt | 2770 | 54% | 38% | 6% | 1% |

3.61 Would you consider working in Denmark after your studies?

| | | Would you consider working in Denmark after your studies? | | | | |
|--|-------------------------------|---|-----------------|---------------|--------------|----------------|
| | | Alle svar | Yes, definitely | Yes, probably | Probably not | Definitely not |
| | | Antal | Pct. | Pct. | Pct. | Pct. |
| Alle | I alt | 2777 | 25% | 48% | 22% | 5% |
| Nationalitet | Norden | 756 | 28% | 49% | 19% | 4% |
| | Europa i øvrigt | 1160 | 19% | 50% | 26% | 5% |
| | Asien inkl. tidl. russ. rep. | 493 | 28% | 49% | 19% | 3% |
| | Nordamerika | 180 | 31% | 36% | 26% | 7% |
| | Verden i øvrigt | 188 | 37% | 41% | 17% | 5% |
| | I alt | 2777 | 25% | 48% | 22% | 5% |
| Køn | Male | 1364 | 24% | 49% | 22% | 5% |
| | Female | 1413 | 27% | 46% | 22% | 4% |
| | I alt | 2777 | 25% | 48% | 22% | 5% |
| Alder | 22 år eller yngre | 648 | 20% | 48% | 26% | 7% |
| | 23-27 år | 1550 | 24% | 49% | 23% | 4% |
| | 28 år eller ældre | 579 | 35% | 44% | 17% | 3% |
| | I alt | 2777 | 25% | 48% | 22% | 5% |
| Institutionstype | Universiteter | 1870 | 27% | 47% | 22% | 5% |
| | CVU'er | 461 | 23% | 49% | 23% | 4% |
| | Handels- og tekniske skoler | 275 | 19% | 56% | 19% | 6% |
| | Øvrige skoler | 171 | 23% | 43% | 29% | 5% |
| | I alt | 2777 | 25% | 48% | 22% | 5% |
| Institutionens beliggenhed | Kbh./Fr.berg kommune | 1569 | 27% | 48% | 20% | 5% |
| | Øvrige Danmark | 1208 | 22% | 48% | 25% | 5% |
| | I alt | 2777 | 25% | 48% | 22% | 5% |
| Type studieplads | Exchange or guest student | 1100 | 18% | 48% | 28% | 6% |
| | Full degree student | 1582 | 30% | 47% | 19% | 4% |
| | Other | 90 | 27% | 53% | 14% | 6% |
| | I alt | 2772 | 25% | 48% | 22% | 5% |
| Boede i DK op til 2 år før studiestart | Yes | 332 | 36% | 47% | 16% | 2% |
| | No | 2445 | 24% | 48% | 23% | 5% |
| | I alt | 2777 | 25% | 48% | 22% | 5% |
| Finansiering | Udelukkende legater | 662 | 24% | 50% | 20% | 6% |
| | Legater og egen finansiering | 924 | 23% | 46% | 26% | 4% |
| | Udelukkende egen finansiering | 1174 | 27% | 48% | 20% | 5% |
| | I alt | 2760 | 25% | 48% | 22% | 5% |
| Deltidsarbejde | Yes | 1000 | 33% | 48% | 16% | 3% |
| | No | 1762 | 21% | 47% | 26% | 6% |
| | I alt | 2762 | 25% | 48% | 22% | 5% |